

NEV 2022

Geschäftsbericht



Meilensteine 2022 im Überblick



31.01.2022 107 Mitglieds-kommunen und Versorgungsbetriebe von Verbandsmitgliedern nehmen an der 21. Bündelausschreibung Strom und 23 NEV-Kommunen an der 13. Bündelausschreibung Erdgas der Gt-service Dienstleistungsgesellschaft mbH des Gemeindetags Baden-Württemberg teil. Der NEV übernimmt die Teilnahmegebühren für seine Verbandskommunen und ihre Einrichtungen.

Der Angriffskrieg Russlands gegen die Ukraine markiert **ab 24.02.2022** den Beginn einer Krise bei der deutschen Gas- und Stromversorgung. Russland reduziert die Gaslieferungen nach Europa zusehends und stellt diese schließlich ganz ein. Die damit einhergehenden Verwerfungen an den Energiemärkten sorgen u.a. dafür, dass bei den Bündelausschreibungen für einige Lose, in denen auch Mengen von NEV-Kommunen ausgeschrieben werden, keine Angebote abgegeben werden. Entsprechende Unterstützung des NEV wird von den Verbandskommunen daher rege in Anspruch genommen. Gemeinsam gelingt es, dass fast alle Kommunen Interimsverträge für die Strom und Gaslieferung ab Januar 2023 abschließen können. Als besonders verlässlicher Versorger erweist sich hierbei die Süwag Energie AG.

26.09.2022 Bereits zum zweiten Mal findet die kostenfreie Veranstaltung für neugewählte Bürgermeisterinnen und Bürgermeister im NEV-Verbandsgebiet zur Einführung in energiewirtschaftliche Themen statt. Die ungefähr 25 Teilnehmer erhalten einen kompakten Einblick in die Energieversorgung und damit zusammenhängende Rechtsgebiete.

01.10.2022 Mit dem NEV und den beiden Kommunen Beilstein und Abstatt startet die KAWAG Gas Netzgesellschaft, zum 01.01.2023 kommen weitere 6 Kommunen hinzu.

17.11.2022 Der NEV schließt einen Kooperationsvertrag mit der UKA (Umweltgerechte Kraftanlagen), einem Projektentwickler für Windkraft- und Solaranlagen, um Verbandskommunen bei der gemeinsamen Gestaltung der Energiewende vor Ort noch besser zu unterstützen.

18.11.2022 Die Verbandsversammlung in der Remstalhalle in Korb beschließt mit 1.218.000 Euro (vor Steuern) die bislang höchste Ausschüttung an die Verbandskommunen seit Bestehen des Verbands.



Liebe Verbandsmitglieder, meine sehr geehrten Damen und Herren,

Wir legen Ihnen heute unseren Geschäftsbericht 2022 vor.

Im Jahr 2022 wurde durch den Beginn des Angriffskriegs Russlands gegen die Ukraine nicht nur enormes menschliches Leid ausgelöst, auch die gesamte Energiewelt wurde auf den Kopf gestellt. Auch im Jahr 2023 sind die Auswirkungen dieses Krieges auf den Energiebereich noch immer nicht ganz abzusehen.

Der NEV legt trotz aller Turbulenzen einen sehr guten Jahresabschluss 2022 vor. Wir sind der festen Überzeugung, dass unser Verband gerade in unruhigen Zeiten ein verlässlicher Partner für seine Verbandskommunen ist. Diese Verlässlichkeit haben wir im vergangenen Jahr beim Thema Bündelausschreibungen vor allem für die Verbandskommunen bewiesen, die Probleme hatten überhaupt einen Liefervertrag zu bekommen. Hier hat sich auch die enge Zusammenarbeit mit unseren Partnern in der Energieversorgung bewährt.

Unsere Geschäftsmodelle bei den Netzen und den erneuerbaren Energien haben sich zumeist sehr stabil entwickelt. Durch die Zusammenarbeit mit der UKA im Bereich der Erneuerbaren Energien wollen wir diese Entwicklung noch ausbauen und verstetigen.

Unser aktueller Geschäftsbericht soll allen Interessierten einen Überblick über unseren Verband ermöglichen und stellt auf Basis des § 105 der Gemeindeordnung Baden-Württemberg gleichzeitig unseren Beteiligungsbericht dar.

Die Entwicklungen im Energiebereich bleiben spannend und der NEV hat im 102. Jahr seines Bestehens noch Einiges vor.

Mit herzlichem Gruß

Ihr Mario Dürr
Geschäftsführer

Inhalt

- 4 Wer ist der NEV?**
Kurzvorstellung
- 8 Der NEV und seine Beteiligungen an (Netz-)Gesellschaften**
Beteiligungsübersicht 2022
- 12 Der NEV und seine Beteiligungen an erneuerbaren Energien**
Beteiligungsübersicht 2022
- 14 Energiewende mit dem NEV**
Stromerzeugung und CO₂-Einsparung
- 16 Energiewende mit dem NEV und der UKA**
Interview



- 18 Das Zahlenwerk des NEV**
Kennzahlen, Bilanzen, GuV



- 120 Lageberichte**
Mehrheitsbeteiligungen des NEV

WER IST DER NEV?



Der Neckar-Energieverband ist ... eine Institution in Baden-Württemberg

- Kommunaler Zweckverband bestehend aus 176 kommunalen Mitgliedern aller Größenklassen
- Aktionär bei den Energieversorgungsunternehmen EnBW AG (0,63%) und der Süwag Energie AG (4,72%)
- Sprachrohr seiner Mitgliedskommunen bei allen Energie-Themen gegenüber Politik & Energiewirtschaft



Der Neckar-Energieverband ist ... ein Multiplikator der Energiewende

- Energiewende-Macher mit eigenen Erzeugungsanlagen (Wind & PV) & Verteilnetzen
- Anerkannter und nachhaltiger Investor mit Gemeinwohlorientierung
- Anbieter von Beteiligungen für Mitgliedskommunen, Bürgerstiftungen und BEGs an EE-Anlagen
- Plattform für alle Kommunen in Baden-Württemberg zur Vernetzung, Fortbildung und für Best-Practice

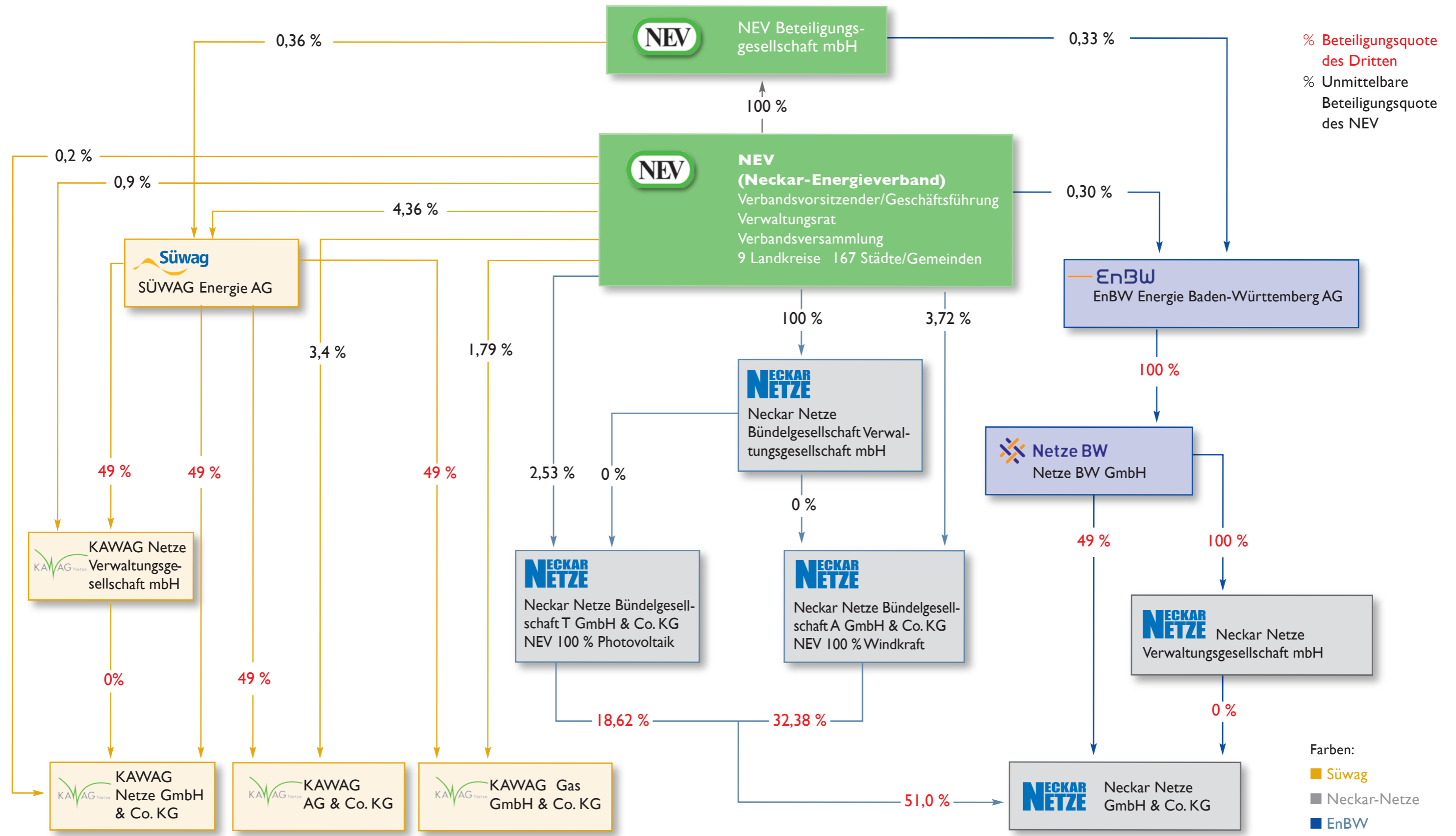


Der Neckar-Energieverband ist ... das Beratungshaus für Energiethemen

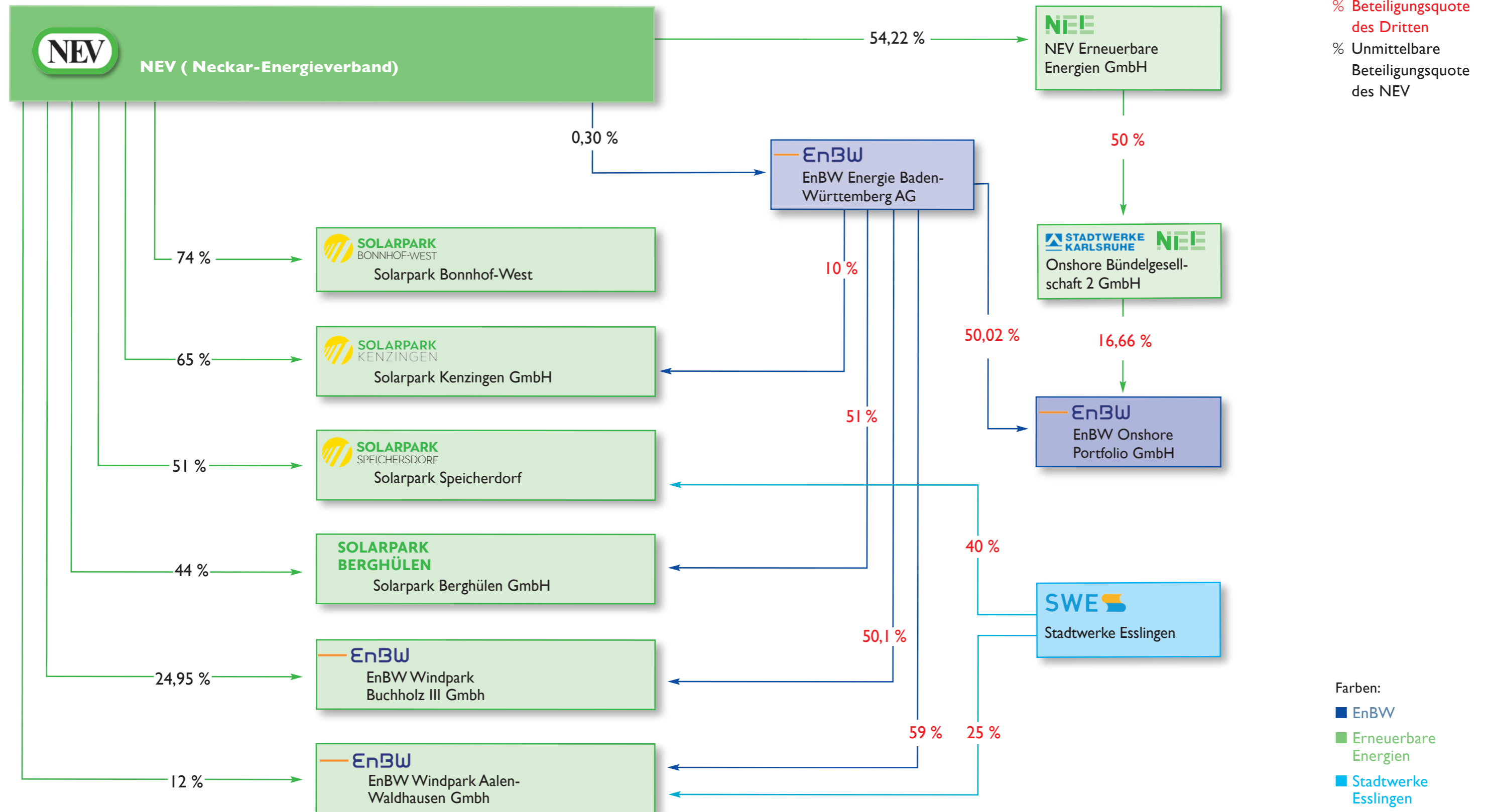
- Kostenfreie Beratung für Verbandsmitglieder zu allen Energie-Themen (Strom, Gas, Wasserstoff, Wärme)
- Kostenfreie Fortbildungsveranstaltungen für die Mitarbeiter von Verbandsmitgliedern
- Kostenfreie Begleitung von Planungs- und Ausschreibungsprozessen von Verbandsmitgliedern
- Strom-/Gasbeschaffung
- Wirtschaftliche Betätigung im Energiebereich
- Kommunal- und Bürgerbeteiligung bei EE-Anlagen



Der NEV und seine Beteiligungen an Unternehmen und Netzen

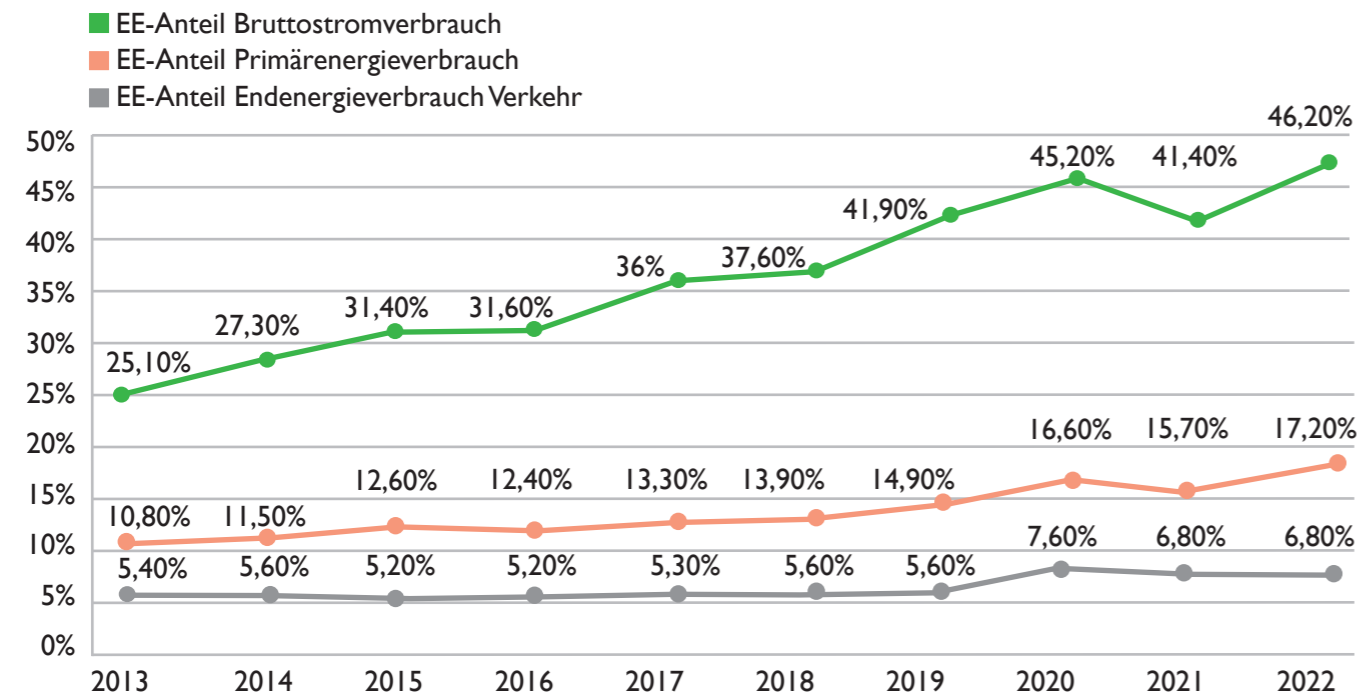


Der NEV und seine Beteiligungen an erneuerbaren Energien

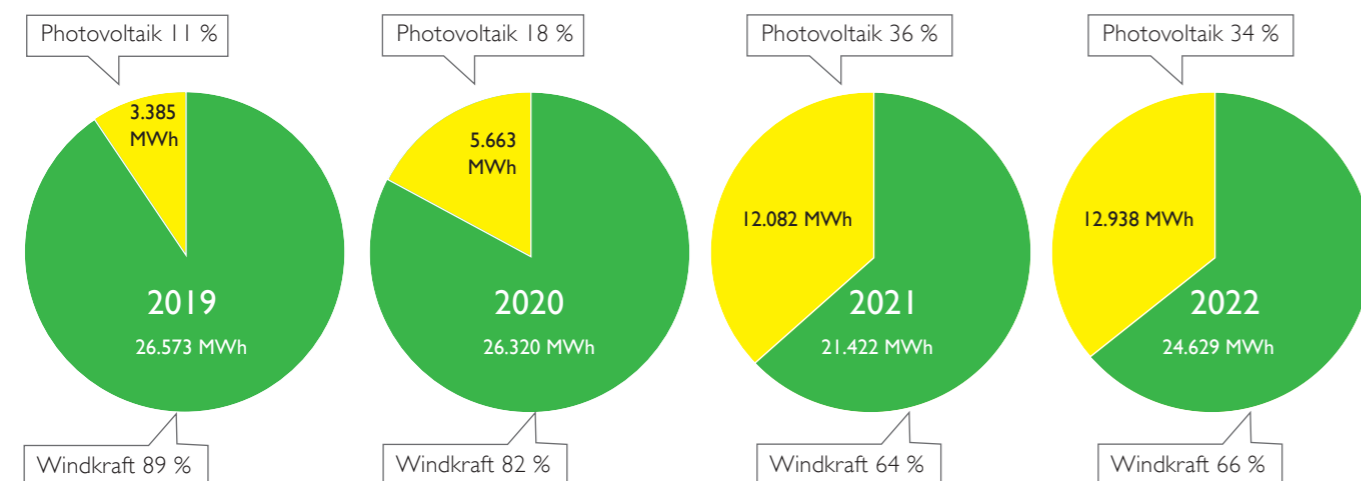


Energiewende mit dem NEV 2022

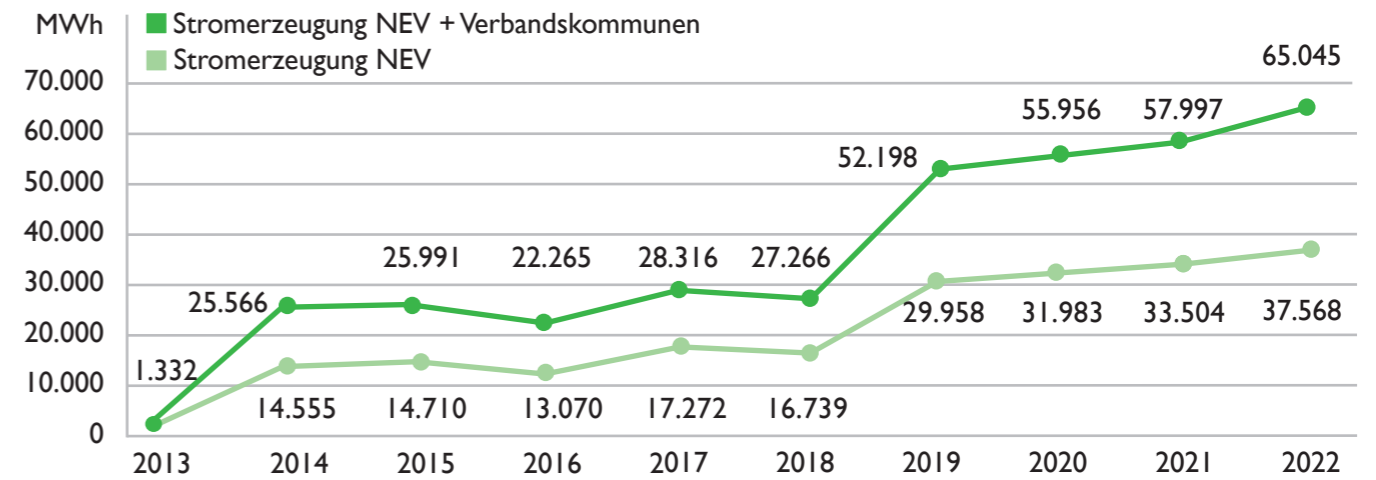
Anteil der Erneuerbaren Energien in Deutschland in %



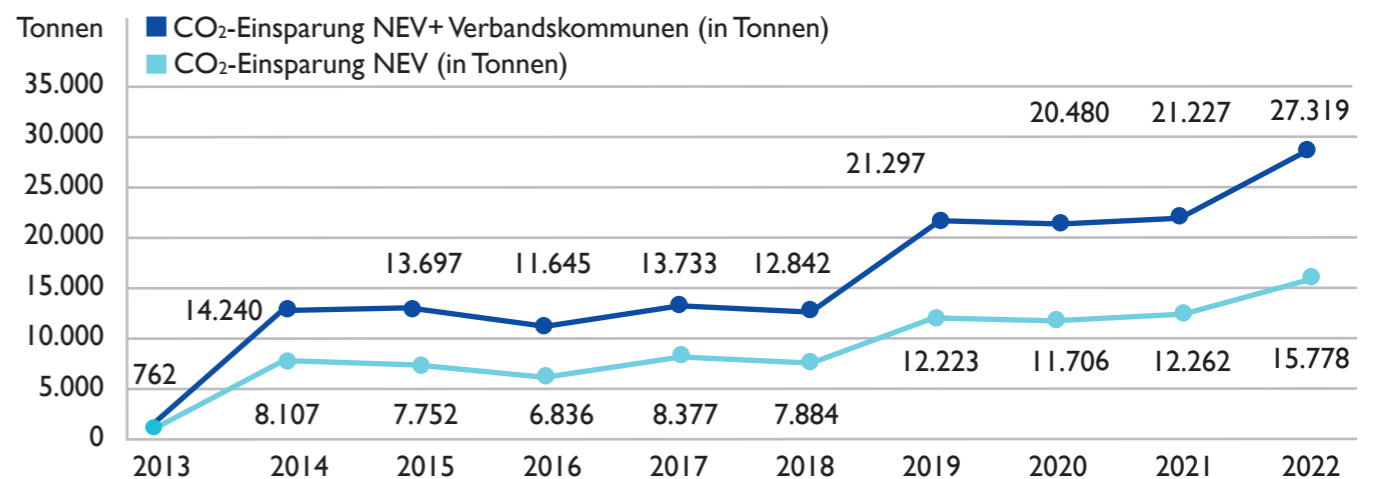
NEV-Stromerzeugung Wind und PV



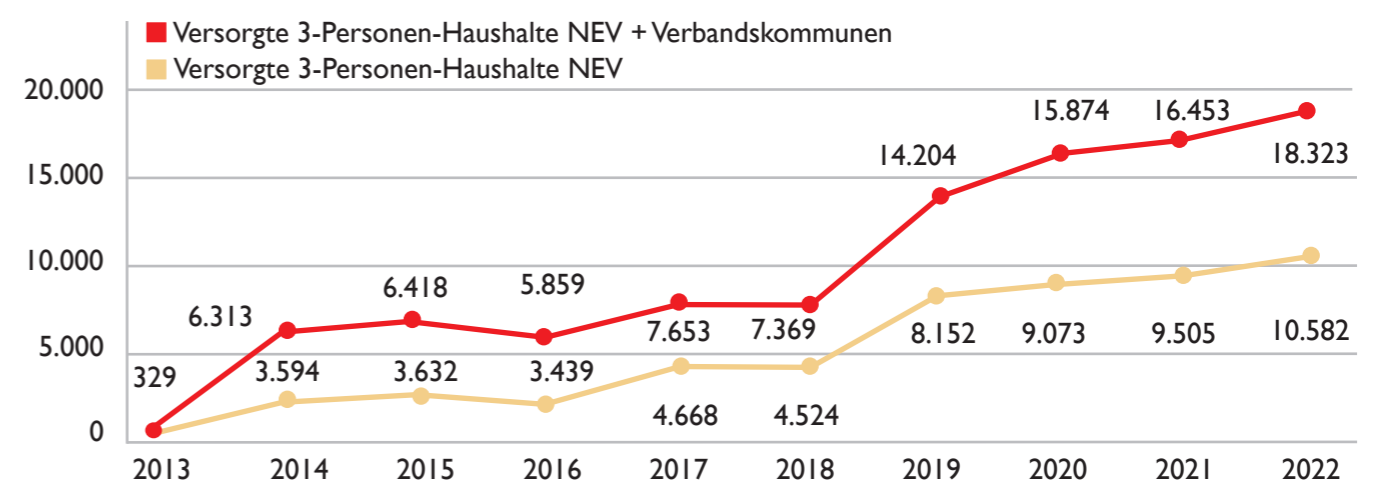
Erneuerbare Stromerzeugung 2013-2022 (in MWh)



CO₂-Einsparung 2013-2022 (in Tonnen)



Versorgte 3-Personen-Haushalte 2013-2021



Mehr Energiewende schaffen. Der NEV kooperiert mit der UKA

Der Neckar-Energieverband und der Wind- und Solarparkentwickler UKA haben am 17.11.2022 ihre Kooperation zum geplanten gemeinsamen Bau und Betrieb von Windkraftanlagen und Freiflächen-Photovoltaik verkündet. Der Verbandsvorsitzende, Bürgermeister Ralf Trettner, und der UKA-Geschäftsführer, Guido Hedemann, im Gespräch zu den Zielen der Kooperation, der bisherigen Entwicklung und dem gemeinsamen Angebot für Verbandskommunen.

Lieber Herr Hedemann, beginnen wir mit den Basics. Wer ist die UKA-Gruppe und wie kam es zur Kooperation mit dem NEV?

Guido Hedemann Das Unternehmen UKA Umweltgerechte Kraftanlagen (UKA) wurde im Jahr 1999 in Meißen gegründet. Mittlerweile hat die UKA-Gruppe über 800 Mitarbeiter und ist neben Europa, auch in Nord- und Südamerika aktiv. Als Vollentwickler decken wir die komplette Wertschöpfungskette - von der Projektierung, dem Bau bis hin zum Betrieb von Wind- und Solarparks ab. Wir sind einer der führenden deutschen Projektentwickler und haben weltweit schon 57 Windparks und 8 Solarparks verwirklicht. Seit 2020 sind wir mit einem Standort in Heilbronn vertreten, von wo aus wir mit einem wachsenden Team von Experten u.a. auch Projekte im Verbandsgebiet des NEV betreuen. Der Kontakt zum NEV kam über ein Zusammentreffen auf dem Windbranchentag 2021 zustande. Von Anfang an herrschte auf beiden Seiten großes Interesse an einer Zusammenarbeit. Das führte letztlich dazu, dass wir im November 2022 einen Kooperationsvertrag unterzeichnet haben. Seitdem ar-

beiten wir in Sachen erneuerbare Energie Seite an Seite im NEV-Gebiet.

Ein kommunaler Zweckverband und ein Energieparkentwickler. Das scheinen verschiedene Welten zu sein. Herr Bürgermeister Trettner, wie ist Ihr Blick hierauf?

Ralf Trettner Nun ja, letztlich arbeiten der NEV und die UKA an derselben – wenn Sie es so nennen wollen – „neuen Welt“, nämlich der erfolgreichen Umsetzung der Energiewende. Und hier liegt auch eine der Stärken unserer Kooperation: Jeder bringt seine Stärken und sein Know-how so ein, dass die Lösung am Ende für alle Beteiligten die beste ist. Der NEV seine kommunale Vernetzung, seine Finanzkraft und seine Kenntnisse in Kommunalrecht und -politik und die UKA ihre Expertise bei der Planung, dem Genehmigungsprozess und beim Bau von Windkraft- und Photovoltaikanlagen. Insoweit würde ich sagen, wir haben zwei Perspektiven auf dieselbe Welt; aber vor allem haben wir ein gemeinsames Ziel: die Energiewende im Verbandsgebiet des NEV zusammen mit den Verbandskommunen voranbringen!

Der NEV ist ja bereits an einigen Wind- und PV-Anlagen mit unterschiedlichen Partnern beteiligt, was ist nun das Neue an der Kooperation mit der UKA?

Ralf Trettner Das ist richtig, der Verband hält Windkraft- und PV-Anlagen mit einer installierten Leistung von ca. 26 MW, zusammen mit seinen Verbandskommunen sogar 43 MW. Unsere Beteiligungen haben wir bislang vor allem nach erfolgter Inbetriebnahme der Anlagen erworben. Mit der Kooperation wollen wir uns an der Stelle als Verband breiter aufstellen und an der gesamten Wertschöpfungskette ab jetzt von Anfang an partizipieren. Dies betrifft sowohl die wirtschaftliche

Teilhabe als auch den Aufbau von Know-How, was unseren Mitgliedern auch wieder über die Beratungsarbeit des NEV zugutekommt. Mit unseren bisherigen Partnern werden wir weiterhin in den gewohnten, aber gerne auch in neuen Formaten und Konstellationen zusammenarbeiten.

Guido Hedemann Wir wollen als Unternehmen die Energiewende in Deutschland weiter voranbringen und dabei selbstverständlich wirtschaftlich erfolgreich sein. Die Kooperation mit dem NEV bietet für uns die Möglichkeit, noch enger mit den Kommunen in Baden-Württemberg zusammenzuarbeiten, ihnen schneller Zugang zu unserem Know-how zu verschaffen und gemeinsam in möglichst hohem Tempo Projekte umzusetzen.

Wie läuft es bisher?

Guido Hedemann In den wenigen Monaten seit Start unserer Zusammenarbeit ist bereits einiges passiert – erste Projekte mit Verbandskommunen sind in der Pipeline. Durch die gute Abstimmung untereinander können wir auf Anfragen schnell reagieren und behalten so das Momentum bei. Nach so kurzer Zeit sind natürlich noch keine Anlagen in der Genehmigung. Aber der Wind hat sich deutlich gedreht, das Interesse an unserem gemeinsamen Angebot ist sehr groß.

Ralf Trettner Auch hier zeigt sich aus kommunaler Sicht eine Stärke der Kooperation. Sowohl die UKA als auch Verbandskommunen kommen mit interessanten, vor allem kommunalen, Flächen auf den NEV zu und gemeinsam erstellt man dann eine Grobplanung zu möglichen Potenzialflächen, bespricht sich und vereinbart ein weiteres abgestimmtes Vorgehen. Damit wird Vertrauen geschaffen, auch in den kommunalen Gremien. Und hier kommt eine Prämisse der Kooperation ins Spiel: Die Interessen unserer Verbandskommunen



stehen bei allen Projekten im Vordergrund. Wir drängen uns nicht auf. Wir bieten mit der UKA viele Möglichkeiten der Zusammenarbeit an und gehen auch gerne in Vorleistung. Aber wenn eine Verbandskommune einen anderen Weg gehen will, dann ist das in Ordnung und wird von uns respektiert. Schlussendlich haben wir alle dasselbe Ziel, die Energiewende so schnell und gut als möglich zu realisieren.

Vorausgesetzt ich hätte als Verbandskommune interessante Flächen in gemeindlichem und/oder in privatem Eigentum. Was muss ich tun, um von dem Angebot des NEV und der UKA zu profitieren?

Ralf Trettner Das ist sehr einfach. Telefonhörer in die Hand nehmen und Mario Dürr, den Geschäftsführer des NEV, unter der Nummer 0711/2372511 anrufen oder ihm eine E-Mail an duerr@nev-bw.de schreiben. Alles weitere wird dann in die Wege geleitet.

Guido Hedemann Gerne können Sie sich auch direkt an das Team der UKA in Heilbronn wenden. Wir freuen uns über eine E-Mail an heilbronn@uka-gruppe.de oder einen Anruf auf die Nummer 07131/395503-0. Wir kommen auch sehr gerne persönlich vorbei und stellen unser Unternehmen und die Kooperation mit dem NEV vor.

Vielen Dank für das Gespräch.



**JETZT
GEHT'S
INS
DETAIL**

Das Zahlenwerk des NEV

Auf den nun folgenden Seiten schaffen wir Transparenz über das Zahlenwerk des NEV als Verband, aber auch über all seine unmittelbaren und mittelbaren Beteiligungen.

Bei allen Beteiligungen stellen wir Ihnen zunächst die wichtigsten Kennzahlen vor, bevor wir Ihnen die jeweilige Gewinn- und Verlustrechnungen und Bilanzen präsentieren. Wir vergleichen die Zahlen für den hier vorliegenden Berichtszeitraum 2022 jeweils mit dem vorangegangenen Geschäftsjahr, so dass Sie Veränderungen sehen können. Zu ausgewählten Positionen liefern wir erläuternde Erklärungen. Und wir sagen Ihnen,

wo Sie jeweils den kompletten Abschluss und alle Erläuterungen dazu finden – so dass Sie sich bei Bedarf das Gesamtbild anschauen können. Abschließend erfahren Sie natürlich, von wem der jeweilige Abschluss geprüft oder aufgestellt wurde.

Auch in diesem Jahr haben wir den unseren Geschäftsbericht so ausgestaltet, dass er den Vorgaben des § 105 GemO an Beteiligungsberichte entspricht. Die Lageberichte der Gesellschaften, an denen der NEV die Mehrheitsanteile hält, werden im Anschluss an GuV und Bilanzen aller Gesellschaften aufgeführt.

Der Geschäftsbericht wird, wie in jedem Jahr, in digitaler Form auf der Homepage des NEV bereitgestellt.

Inhalt

20 NEV - Neckar-Energieverband	64 KAWAG Netze GmbH & Co. KG
24 NEV Beteiligungsgesellschaft mbH	68 KAWAG AG & Co. KG
28 EnBW Energie Baden-Württemberg AG	72 KAWAG Gas GmbH & Co. KG
32 Süwag Energie AG	76 NEV Erneuerbare Energien GmbH
36 Neckar Netze Bündelgesellschaft Verwaltungsgesellschaft mbH	80 Onshore Bündelgesellschaft 2 GmbH
40 Neckar Netze Bündelgesellschaft T GmbH & Co. KG	84 EnBW Onshore Portfolio GmbH
44 Neckar Netze Bündelgesellschaft A GmbH & Co. KG	88 Solarpark Kenzingen GmbH
48 Netze BW GmbH	92 Solarpark Berghülen GmbH
52 Neckar Netze Verwaltungsgesellschaft mbH	96 EnBW Windpark Aalen-Waldhausen GmbH
56 Neckar Netze GmbH & Co. KG	100 EnBW Windpark Buchholz III GmbH
60 KAWAG Netze Verwaltungsgesellschaft mbH	104 Solarpark Speichersdorf Verwaltungsgesellsch. mbH
	108 Solarpark Speichersdorf GmbH & Co. KG
	112 Solarpark Bonnhof-West Verwaltungsgesellsch. mbH
	116 Solarpark Bonnhof-West GmbH & Co. KG



Neckar-Energieverband

Allgemeiner Hinweis

Die Kennzahlen, die Gewinn- und Verlustrechnung sowie die Bilanz des NEV stellen vorläufige Zahlen dar; vorbehaltlich des Beschlusses der Verbandsversammlung des NEV am 24.11.2023

Wesentliche Kennzahlen	2022	2021
zur Gewinn- und Verlustrechnung	T€	T€
Erträge und Erlöse	5.551	4.769
Abschreibungen	-78	-78
Jahresgewinn	2.875	2.436
EBITDA ¹	-1.203	-1.001
	31.12.2022	31.12.2021
zur Bilanz	T€	T€
Eigenkapital	112.410	110.827
Bilanzsumme	123.676	124.554
Anlagevermögen	108.200	112.490
Eigenkapitalquote	90,9%	89,0%

(1) Earnings before interest, taxes, depreciation and amortization / Gewinn vor Zinsen, Steuern, Abschreibungen auf Sachanlagen und Abschreibungen auf immaterielle Vermögensgegenstände

Aktienbestand Neckar-Energieverband	31.12.2022	31.12.2021
	Aktien (Stück)	T€
EnBW Energie Baden-Württemberg AG *	834.388	27.920
Süwag Energie AG **	2.090.525	45.025
Zusammen	73.251	72.945

* Die Aktien der EnBW Energie Baden-Württemberg AG werden, wengleich nur in geringem Umfang, an der Börse gehandelt. Tagesaktuelle Kurse sind beispielsweise unter www.boerse.de zu erfahren. Zum 31.12.2022 betrug der Kurs 87,00 €/Aktie, bilanziert sind die historischen Anschaffungskosten von 33,46 €/Aktie.

** Die Aktien der Süwag Energie AG werden nicht an der Börse gehandelt. Für die Bewertung unnotierter Aktien können wir Ihnen die Valora Effektenhandel AG (www.valora.de) nennen. Für die Richtigkeit der dort gemachten Angaben können wir keine Haftung übernehmen. Bilanziert sind für den Anfangsbestand die historischen Anschaffungskosten von 21,61 €/Aktie, zzgl. der Anschaffungskosten für den Kauf im Geschäftsjahr 2020 (7.285 Aktien zu je 42,05 €/Aktie), im Durchschnitt sind das zum Stichtag 31.12.2022 rd. 21,68 €/Aktie.

Die Gewinn- und Verlustrechnung	2022	2021
	€	€
1. Umsatzerlöse	21.600,00	49.233,42
Sonstige betriebliche Erträge	59.572,58	22.872,99
Personalaufwand		
a) Löhne und Gehälter	-395.922,67	-366.350,21
b) soziale Abgaben und Aufwendungen für Altersversorgung und Unterstützung	-253.645,16	-217.730,44
	-649.567,83	-584.080,65
4. Abschreibungen auf immaterielle Vermögensgegenstände des Anlagevermögens und Sachanlagen	-77.610,58	-78.349,37
5. Sonstige betriebliche Aufwendungen	-634.257,56	-488.907,21
6. Erträge aus Beteiligungen	4.226.234,04	3.407.673,29
7. Erträge aus Ausleihungen des Finanzanlagevermögens	146.249,04	182.023,25
8. Sonstige Zinsen und ähnliche Erträge	43.862,46	47.237,12
9. Zinsen und ähnliche Aufwendungen	-91.843,81	-89.420,72
10. Ergebnis der gewöhnlichen Geschäftstätigkeit	3.044.238,34	2.468.282,12
11. Erträge aus Gewinnabführungsverträgen	1.053.943,15	1.060.134,98
12. Steuern vom Einkommen und vom Ertrag	-1.210.403,44	-1.092.077,10
13. Sonstige Steuern	-12.778,05	-340,00
14. Jahresgewinn	2.875.000,00	2.436.000,00

Ausgewählte Erläuterungen zur Gewinn- und Verlustrechnung des Wirtschaftsjahres 2022

1. Umsatzerlöse

Die Umsatzerlöse resultieren mit 3 T€ aus Aufsichtsrats- und Beiratsvergütungen und mit 19 T€ aus der Auflösung des passiven Rechnungsabgrenzungspostens.

2. Sonstige betriebliche Erträge

In den sonstigen betrieblichen Erträgen sind im Wesentlichen mit 51 T€ Kostenerstattungen und Erträge aus dem Abgang sonstiger Wertpapiere des Umlaufvermögens in Höhe von 9 T€ enthalten.

5. Sonstige betriebliche Aufwendungen

Diese umfassen im Jahr 2022 Rechts- und Beratungskosten in Höhe von rd. 309 T€ (Vorjahr 224 T€) sowie die laufenden Kosten für den Betrieb des Verbands.

6. Erträge aus Beteiligungen

Im Jahr 2022 hat die Süwag Dividenden in Höhe von unverändert rd. 2,3 Mio. € (Vorjahr: rd. 2,3 Mio. €) und die EnBW Dividenden in Höhe von rd. 918 T€ (das sind 1,10 €/Aktie), (Vorjahr 834 T€, das waren 1,00 €/Aktie) bezahlt.

11. Erträge aus Gewinnabführungsverträgen

Der Verband hat im Jahr 2022 Erträge aus dem Gewinnabführungsvertrag mit der NEV Beteiligungsgesellschaft mbH in Höhe von 1.054 T€ (Vorjahr: 1.060 T€) erhalten.



Neckar-Energieverband

Die Bilanz	31.12.2022	31.12.2021
Aktiva	€	€
A. Anlagevermögen		
I. Immaterielle Vermögensgegenstände	0,00	2,00
II. Sachanlagen	1.287.578,94	1.361.525,00
III. Finanzanlagen	106.912.595,33	111.128.688,34
	108.200.174,27	112.490.215,34
B. Umlaufvermögen		
I. Forderungen und sonstige Vermögensgegenstände	7.580.799,41	6.198.589,53
II. Wertpapiere	2.057,72	2.057,72
III. Kassenbestand und Guthaben bei Kreditinstituten	7.893.191,28	5.862.415,52
	15.476.048,41	12.063.062,77
C. Rechnungsabgrenzungsposten		1.071,45
	123.676.222,68	124.554.349,56

Ausgewählte Erläuterungen zur Bilanz zum Stichtag 31.12.2022

Aktiva

A.III. Finanzanlagen

Die Finanzanlagen setzen sich zusammen aus:

- NEV Beteiligungsgesellschaft mbH, nom. 1.790 Mio. € = 100% des Stammkapitals der Gesellschaft (Anteile an verbundenen Unternehmen), Buchwert 10.774 T€
- Energie Baden-Württemberg AG, nom. 2.136 Mio. € = 0,30 % des Grundkapitals der Aktiengesellschaft (Beteiligungen), Buchwert 27.920 T€
- Süwag Energie AG, nom. 8.028 Mio. € = 4,36 % des Grundkapitals der Aktiengesellschaft (Beteiligungen), Buchwert 45.331 T€
- Neckar Netze Bündelgesellschaft Verwaltungsgesellschaft mbH, nom. 25.000 € = 100 % des Stammkapitals (Anteile an verbundenen Unternehmen), Buchwert 25 T€
- Solarpark Kenzingen GmbH, nom. 16.250,00 € = 65 % des Stammkapitals der Gesellschaft (Beteiligung), Buchwert 1.365 T€
- Solarpark Berghülen GmbH, nom. 11.000,00 € = 44 % des Stammkapitals der Gesellschaft (Beteiligung), Buchwert 1.067 T€
- Solarpark Speichersdorf GmbH & Co. KG (bis 16.11.2020 SP Solarprojekte 5 GmbH & Co. KG), nom. 1.020 € = 51 % des Haftkapitals (Beteiligung), Buchwert 3.462 T€
- Solarpark Speichersdorf Verwaltungsgesellschaft mbH (bis 16.11.2020 SP Solarprojekte 5 Verwaltungs-GmbH), nom. 15.000,00 € = 60 % des Stammkapitals der Gesellschaft (Beteiligung), Buchwert 15 T€
- Solarpark Bonnhof-West GmbH & Co. KG, nom. 740,00 € = 74 % des Haftkapitals (Beteiligung), Buchwert 3.041 T€
- Solarpark Bonnhof-West Verwaltungsgesellschaft mbH, nom. 25.000,00 € = 100 % des Stammkapital der Gesellschaft (Anteile an verbundenen Unternehmen), Buchwert 25 T€
- EnBW Windpark Buchholz III GmbH, nom. 7.485,00 € = 24,95 % des Stammkapitals der Gesellschaft (Beteiligungen), Buchwert 4.396 T€
- EnBW Windpark Aalen-Waldhausen GmbH, nom. 3.000,00 € = 12 % des Stammkapitals der Gesellschaft (Beteiligungen), Buchwert 2.570 T€
- Neckar Netze Bündelgesellschaft T GmbH & Co. KG, 152 T€ = 2,53 % des Haftkapitals (Beteiligungen), Buchwert 206 T€
- Neckar Netze Bündelgesellschaft A GmbH & Co. KG, 416 T€ = 3,72 % des Haftkapitals (Beteiligungen), Buchwert 505 T€

	31.12.2022	31.12.2021
Passiva	€	€
A. Eigenkapital		
I. Rücklagen	2.694.700,81	2.694.700,81
II. Gewinn	109.715.560,53	108.131.988,53
	112.410.261,34	110.826.689,34
B. Rückstellungen		
1. Rückstellungen für Pensionen u.ä. Verpflichtungen	182.973,00	197.018,00
2. Steuerrückstellungen	158.000,00	134.000,00
3. Sonstige Rückstellungen	15.000,00	14.000,00
	355.973,00	345.018,00
C. Verbindlichkeiten		
1. Verbindlichkeiten gegenüber Kreditinstituten	10.243.395,00	11.086.990,00
2. Verbindlichkeiten aus Lieferungen und Leistungen	11.714,31	11.250,98
3. Verbindlichkeiten ggü. Unternehmen, mit denen ein Beteiligungsverhältnis besteht	2.825,00	3.955,00
4. Sonstige Verbindlichkeiten	126.265,90	1.722.050,11
	10.384.200,21	12.824.246,09
D. Rechnungsabgrenzungsposten	188.811,13	207.711,13
E. Passive latente Steuern	336.977,00	350.685,00
	123.676.222,68	124.554.349,56

- KAWAG Netze Verwaltungsgesellschaft mbH, 219 € = 0,9 % des Stammkapitals der Gesellschaft (Beteiligungen), Buchwert 219 €
- KAWAG Netze GmbH & Co. KG, 2 € = 0,2 % des Haftkapitals (Beteiligungen), Buchwert 12 T€
- KAWAG Gas GmbH & Co. KG, 179 € = 1,79 % des Haftkapitals (Beteiligungen), Buchwert: 438 T€
- KAWAG AG & Co. KG, 34 € = 3,4 % des Haftkapitals (Beteiligungen), Buchwert 585 T€
- NEV Erneuerbare Energien GmbH, nom. 13.554,00 € = 54,22 % des Stammkapitals der Gesellschaft (Anteile an verbundenen Unternehmen), Buchwert 1.703 T€
- Partiarische Darlehen an die Neckar Netze A GmbH & Co. KG (475 T€) und die Neckar Netze T GmbH & Co. KG (275 T€) sowie Darlehen an die KAWAG Netze GmbH & Co. KG (720 T€) €, die Neckar Netze Bündelgesellschaft A GmbH & Co. KG (1.035 T€), die Neckar Netze Bündelgesellschaft T GmbH & Co. KG (318 T€) sowie die KAWAG AG & Co. KG (650 T€).

B.I Forderungen und sonstige Vermögensgegenstände

Hier sind im Wesentlichen ausgewiesen:

- Forderungen gegen verbundene Unternehmen die NEV Beteiligungsgesellschaft mbH (5.583 T€) sowie den Gewinnanteil 2022 der Solarpark Speichersdorf GmbH & Co. KG (758 T€) betreffend
- Forderungen gegenüber den Neckar Netze Bündelgesellschaften A und T sowie den KAWAG Beteiligungen (198 T€)
- Steuererstattungsansprüche (1.038 T€)

Passiva

A.II. Gewinn

Hier ist der aus thesaurierten Gewinnen, der Verwendung und der Verlustverrechnung resultierende Anteil am Eigenkapital ausgewiesen..

Allgemeine Erläuterungen

Seit dem Jahr 1998 wendet der NEV auf seine Wirtschaftsführung und das Rechnungswesen die Bestimmungen des Eigenbetriebsrechts an. Anhang und Lagebericht können auf der Internetseite des NEV im Mitgliederbereich eingesehen werden. Die Bescheinigung über die Erstellung ohne Beurteilung bei Führung der Bücher der STR Partnerschaftsgesellschaft mbB, Niederlassung Leinfelden-Echterdingen liegt vor.



NEV Beteiligungsgesellschaft mbH

Auf einen Blick

Der NEV ist zu 100 Prozent unmittelbar an der NEV-Beteiligungsgesellschaft mbH beteiligt. Die Kennzahlen, die Gewinn- und Verlustrechnung sowie die Bilanz der NEV Beteiligungs GmbH stellen vorläufige Zahlen dar; vorbehaltlich des Beschlusses der Verbandsversammlung des NEV am 24.11.2023.

Wesentliche Kennzahlen	2022	2021
zur Gewinn- und Verlustrechnung	T€	T€
Erträge und Erlöse	1.194	1.131
Ergebnis nach Steuern	1.054	1.060
EBITDA	-39	2
	31.12.2022	31.12.2021
zur Bilanz	T€	T€
Eigenkapital	28.940	28.940
Bilanzsumme	34.535	33.756
Anlagevermögen	33.580	33.677
Eigenkapitalquote	83,8%	85,7%

Aktienbestand NEV Beteiligungsgesellschaft mbH		31.12.2022	31.12.2021
	Aktien (Stück)	T€	T€
EnBW Energie Baden-Württemberg AG *	903.762	29.190	29.190
Süwag Energie AG **	175.268	3.963	3.963
Zusammen		33.153	33.153

* Die Aktien der EnBW Energie Baden-Württemberg AG werden, wenngleich nur in geringem Umfang, an der Börse gehandelt. Tagesaktuelle Kurse sind beispielsweise unter www.boerse.de zu erfahren. Zum 31.12.2022 betrug der Kurs 87,00 €/Aktie, bilanziert sind die historischen Anschaffungskosten von 32,30 €/Aktie (bei NEV 33,46 €/Aktie).

** Die Aktien der Süwag Energie AG werden nicht an der Börse gehandelt. Für die Bewertung unnotierter Aktien können wir Ihnen die Valora Effektenhandel AG (www.valora.de) nennen. Für die Richtigkeit der dort gemachten Angaben können wir keine Haftung übernehmen. Bilanziert sind für den Anfangsbestand die historischen Anschaffungskosten von 22,61 €/Aktie (bei NEV hist. Anschaffungskosten 21,61 €/Aktie.)

Die Gewinn- und Verlustrechnung		2022	2021
		€	€
1.	Sonstige betriebliche Erträge	0,00	25.809,09
2.	Sonstige betriebliche Aufwendungen	-39.143,90	-24.243,30
3.	Erträge aus Beteiligungen	1.186.933,00	1.096.556,80
4.	Erträge aus anderen Wertpapieren	7.290,61	8.242,76
5.	Abschreibungen auf Finanzanlagen	-60.928,41	0,00
6.	Zinsen und ähnliche Aufwendungen	-40.208,15	-46.230,37
7.	Ergebnis nach Steuern	1.053.943,15	1.060.134,98
8.	Aufgrund eines Gewinnabführungsvertrages abgeführte Gewinne	-1.053.943,15	-1.060.134,98
9.	Jahresüberschuss	0,00	0,00

Ausgewählte Erläuterungen zur Gewinn- und Verlustrechnung des Geschäftsjahres 2022

1. Sonstige betriebliche Erträge

Der Posten berücksichtigt Erträge aus Zuschreibungen und Veräußerungsgewinnen bei einem Depot.

2. Sonstige betriebliche Aufwendungen

Die sonstigen betrieblichen Aufwendungen berücksichtigen Aufwendungen für die Erstellung des Jahresabschlusses, Nebenkosten des Geldverkehrs sowie Versicherungen und Beiträge.

3. Erträge aus Beteiligungen

Der Posten beinhaltet die Dividenden der EnBW Energie Baden-Württemberg AG (994 T€) und der Süwag Energie AG (193 T€) jeweils unter Berücksichtigung der anrechenbaren Kapitalertragsteuer und des Solidaritätszuschlags.

7. Aufgrund eines Gewinnabführungsvertrages abgeführte Gewinne

Der NEV hat im Jahr 2015 mit der NEV Beteiligungsgesellschaft mbH einen Ergebnisabführungsvertrag geschlossen, weshalb das Ergebnis 2022 i. H. v. 1.054 T€ an den NEV abzuführen ist.



NEV Beteiligungsgesellschaft mbH

Die Bilanz	31.12.2022	31.12.2021
Aktiva	€	€
A. Anlagevermögen		
I. Finanzanlagen	33.580.477,61	33.676.852,46
B. Umlaufvermögen		
I. Guthaben bei Kreditinstituten	954.657,21	73.981,21
C. Rechnungsabgrenzungsposten	0,00	4.855,20
	34.535.134,82	33.755.688,87

Ausgewählte Erläuterungen zur Bilanz zum Stichtag 31.12.2022

Aktiva

A.I. Finanzanlagen

Die Finanzanlagen setzen sich zusammen aus

- einer unmittelbaren Beteiligung an der Süwag Energie AG in Höhe von 0,36 Prozent (oder 175.268 Stück Aktien zum Buchwert von 3.962.417,18 € per 31.12.2022) und
- einer unmittelbaren Beteiligung an der Energie Baden-Württemberg AG in Höhe von 0,33 Prozent (oder 903.762 Stück Aktien zum Buchwert von 29.190.258,23 € per 31.12.2022) sowie
- einem Depot bei der Südwestbank mit einem Buchwert zum 31.12.2022 von 428 T€.

	31.12.2022	31.12.2021
Passiva	€	€
A. Eigenkapital		
I. Gezeichnetes Kapital	1.789.521,58	1.789.521,58
II. Gewinnvortrag	27.150.960,43	27.150.960,43
III. Jahresüberschuss	0,00	0,00
	28.940.482,01	28.940.482,01
B. Rückstellungen		
Sonstige Rückstellungen	11.500,00	11.291,56
C. Verbindlichkeiten		
Verbindlichkeiten ggü. verbundenen Unternehmen	5.583.152,81	4.803.915,30
	34.535.134,82	33.755.688,87

Allgemeine Erläuterungen

Der Anhang und der Lagebericht werden veröffentlicht und können auf der Internetseite des NEV im Mitgliederbereich eingesehen werden. Die Bescheinigung über die Erstellung ohne Beurteilung bei Führung der Bücher der STR Partnerschaftsgesellschaft mbB, Niederlassung Leinfelden-Echterdingen, liegt vor.



EnBW Energie Baden-Württemberg AG

Auf einen Blick

Der NEV ist, zusammen mit der NEV Beteiligungsgesellschaft mbH, an der EnBW Energie Baden-Württemberg AG mit 0,63 Prozent unmittelbar beteiligt.

Wesentliche Kennzahlen	2022	2021
zur Gewinn- und Verlustrechnung	Mio. €	Mio. €
Erträge und Erlöse	137.634,7	69.367,0
Abschreibungen	-201,9	-471,2
Jahresüberschuss	973,3	46,6
EBITDA	1.609,7	886,4
	31.12.2022	31.12.2021
zur Bilanz	Mio. €	Mio. €
Eigenkapital	4.144,8	3.469,5
Bilanzsumme	47.780,4	46.250,7
Anlagevermögen	28.233,3	24.807,5
Eigenkapitalquote	8,7%	7,5%

Die Gewinn- und Verlustrechnung	2022	2021
	Mio. €	Mio. €
1. Umsatzerlöse	134.746,7	67.052,9
2. Bestandsveränderungen	12,8	19,7
3. Andere aktivierte Eigenleistungen	16,6	13,2
4. Sonstige betriebliche Erträge	1.848,2	1.418,9
5. Materialaufwand	-132.374,8	-66.217,0
6. Personalaufwand	-1.035,2	-750,1
7. Abschreibungen	-201,9	-471,2
8. Sonstige betriebliche Aufwendungen	-1.604,6	-651,2
9. Ergebnis der betrieblichen Tätigkeit	1.407,8	415,2
10. Erträge aus Beteiligungen	284,3	256,9
11. Erträge aus Gewinnabführungsverträgen	544,4	423,7
12. Erträge aus anderen Wertpapieren u. Ausleihungen	89,3	96,3
13. Sonstige Zinsen und ähnliche Erträge	92,4	85,4
14. Abschreibungen auf Finanzanlagen und auf Wertpapiere des Umlaufvermögens	-134,4	-298,8
15. Aufwendungen aus Verlustübernahmen	-369,3	-214,5
16. Zinsen und ähnliche Aufwendungen	-614,8	-733,7
17. Steuern vom Einkommen und vom Ertrag	-322,7	22,8
18. Ergebnis nach Steuern	977,0	53,3
19. Sonstige Steuern	-3,7	-6,7
20. Jahresüberschuss	973,3	46,6
21. Gewinnvortrag aus dem Vorjahr	129,6	81,0
22. Entnahmen aus anderen Gewinnrücklagen	0,0	300,0
23. Einstellung in andere Gewinnrücklagen	-450,0	0,0
23. Bilanzgewinn	652,9	427,6

Für die Erläuterungen zur Gewinn- und Verlustrechnung des Geschäftsjahres 2022 verweisen wir auf den Geschäftsbericht der Aktiengesellschaft, der im Internet zum Download zur Verfügung steht.



EnBW Energie Baden-Württemberg AG

Die Bilanz	31.12.2022	31.12.2021
Aktiva	Mio. €	Mio. €
A. Anlagevermögen		
I. Immaterielle Vermögensgegenstände	313,6	381,3
II. Sachanlagen	1.050,0	623,6
III. Finanzanlagen	26.869,7	23.802,6
	28.233,3	24.807,5
B. Umlaufvermögen		
I. Vorräte	2.340,0	674,0
II. Forderungen und sonstige Vermögensgegenstände	7.288,0	7.134,7
III. Wertpapiere	0,0	305,0
IV. Flüssige Mittel	3.142,5	4.275,5
	12.770,5	12.389,2
C. Rechnungsabgrenzungsposten	6.744,7	8.925,3
D. Aktiver Unterschiedsbetrag aus der Vermögensverrechnung	31,9	128,7
	47.780,4	46.250,7

	31.12.2022	31.12.2021
Passiva	Mio. €	Mio. €
A. Eigenkapital		
I. Gezeichnetes Kapital	708,1	708,1
II. Eigene Anteile	-14,7	-14,7
III. Kapitalrücklage	776,0	776,0
IV. Gewinnrücklagen	2.022,5	1.572,5
V. Bilanzgewinn	652,9	427,6
	4.144,8	3.469,5
B. Sonderposten für Investitionszuschüsse und -zulagen	25,9	25,5
C. Rückstellungen	15.149,9	13.654,5
D. Verbindlichkeiten	23.203,2	21.191,9
E. Rechnungsabgrenzungsposten	5.256,6	7.909,3
	47.780,4	46.250,7

Für die Erläuterungen zur Bilanz zum 31.12.2022 verweisen wir auf den Geschäftsbericht der Aktiengesellschaft, der im Internet zum Download zur Verfügung steht.

Allgemeine Erläuterungen

Der Anhang und der mit dem Konzernlagebericht zusammengefasste Lagebericht werden im Bundesanzeiger veröffentlicht. Der Bericht über das Geschäftsjahr steht auch im Internet unter www.enbw.com als Download zur Verfügung.

Der vollständige Konzernabschluss - einschließlich Konzernanhang - sowie der Bericht über die Lage der Gesellschaft und des Konzerns jeweils für das Geschäftsjahr 2022 wurden von der Ernst & Young GmbH Wirtschaftsprüfungsgesellschaft geprüft. Die Prüfung hat zu keinen Einwendungen geführt, ein uneingeschränkter Bestätigungsvermerk wurde erteilt.



Süwag Energie AG

Auf einen Blick

Der NEV ist, zusammen mit der NEV Beteiligungsgesellschaft mbH, mit 4,72 Prozent unmittelbar an der Süwag Energie AG beteiligt.

Wesentliche Kennzahlen	2022	2021
zur Gewinn- und Verlustrechnung	T€	T€
Erträge und Erlöse	153.111	125.179
Abschreibungen	-8.414	-8.796
Jahresüberschuss	7.250	53.189
EBITDA	41.957	28.569
	31.12.2022	31.12.2021
zur Bilanz	T€	T€
Eigenkapital	646.240	691.790
Bilanzsumme	1.340.386	1.233.512
Anlagevermögen	1.040.354	1.043.644
Eigenkapitalquote	48,2%	56,1%

Die Gewinn- und Verlustrechnung	2022	2021
	T€	T€
1. Umsatzerlöse	119.664	112.945
./. Strom- und Energiesteuer	-696	-557
Umsatzerlöse (ohne Strom- und Energiesteuer)	118.968	112.388
2. Veränderung des Bestands an fertigen und unfertigen Erzeugnissen	297	334
3. Andere aktivierte Eigenleistungen	4	1
4. Gesamtleistung	119.269	112.723
5. Sonstige betriebliche Erträge	33.842	12.456
6. Materialaufwand	-33.875	-39.860
7. Personalaufwand	-36.045	-17.974
8. Abschreibungen	-8.414	-8.796
9. Sonstige betriebliche Aufwendungen	-41.234	-38.776
	-119.568	-105.406
10. Betriebsergebnis	33.543	19.773
11. Ergebnis aus Finanzanlagen	-3.009	70.723
12. Zinsergebnis	-34.363	-8.035
13. Steuern vom Einkommen und vom Ertrag	12.101	-27.861
14. Ergebnis nach Steuern	8.272	54.600
15. Sonstige Steuern	-1.022	-1.411
16. Jahresüberschuss	7.250	53.189
17. Entnahmen aus Gewinnrücklagen	45.550	0
18. Einstellung in Gewinnrücklagen	0	-389
19. Bilanzgewinn	52.800	52.800

Für die Erläuterungen zur Gewinn- und Verlustrechnung des Geschäftsjahres 2022 verweisen wir auf den Geschäftsbericht der Aktiengesellschaft, der im Internet zum Download zur Verfügung steht.



Süwag Energie AG

Die Bilanz		31.12.2022	31.12.2021
Aktiva		T€	T€
A. Anlagevermögen			
I. Immaterielle Vermögensgegenstände		1.858	1.647
II. Sachanlagen		111.436	112.181
III. Finanzanlagen		927.060	929.816
		1.040.354	1.043.644
B. Umlaufvermögen			
I. Vorräte		663	384
II. Forderungen und sonstige Vermögensgegenstände		296.077	186.014
		296.740	186.398
C. Rechnungsabgrenzungsposten		50	49
D. Aktiver Unterschiedsbetrag aus der Vermögensverrechnung		3.242	3.421
		1.340.386	1.233.512

		31.12.2022	31.12.2021
Passiva		T€	T€
A. Eigenkapital			
I. Gezeichnetes Kapital		184.320	184.320
II. Kapitalrücklage		30.989	30.989
III. Gewinnrücklagen		378.131	423.681
IV. Bilanzgewinn		52.800	52.800
		646.240	691.790
B. Sonderposten		7.023	7.144
C. Rückstellungen		173.182	201.216
D. Verbindlichkeiten		508.877	328.559
E. Rechnungsabgrenzungsposten		5.064	4.803
		1.340.386	1.233.512

Für die Erläuterungen zur Bilanz des Geschäftsjahres 2022 verweisen wir auf den Geschäftsbericht der Aktiengesellschaft, der im Internet zum Download zur Verfügung steht.

Allgemeine Erläuterungen

Der Geschäftsbericht mit allen relevanten Informationen, den Geschäftsverlauf und die Chancen sowie die zukünftige Ausrichtung der Gesellschaft betreffend, steht im Internet unter www.suewag.com als Download zur Verfügung.

Der Jahresabschluss - bestehend aus Bilanz, Gewinn- und Verlustrechnung sowie Anhang - unter Einbeziehung der Buchführung, und der Lagebericht für das Geschäftsjahr 2022 wurden von der KPMG AG Wirtschaftsprüfungsgesellschaft geprüft. Die Prüfung hat zu keinen Einwendungen geführt, ein uneingeschränkter Bestätigungsvermerk wurde erteilt.



Neckar Netze Bündelgesellschaft Verwaltungsgesellschaft mbH

Auf einen Blick

Der NEV ist an der Neckar Netze Bündelgesellschaft Verwaltungsgesellschaft mbH mit 100 Prozent unmittelbar beteiligt.

Wesentliche Kennzahlen	2022	2021
zur Gewinn- und Verlustrechnung	T€	T€
Erträge und Erlöse	8	7
Abschreibungen	0	0
Jahresüberschuss	2	2
EBITDA	3	3
	31.12.2022	31.12.2021
zur Bilanz	T€	T€
Eigenkapital	48	46
Bilanzsumme	53	51
Anlagevermögen	0	0
Eigenkapitalquote	90,2%	90,0%

Die Gewinn- und Verlustrechnung	2022	2021
	€	€
1. Umsatzerlöse	7.377,70	7.177,78
2. Sonstige betriebliche Erträge	240,90	233,83
3. Sonstige betriebliche Aufwendungen	-5.118,59	-4.911,34
4. Steuern vom Einkommen und vom Ertrag	-395,62	-395,19
5. Ergebnis nach Steuern	2.104,39	2.105,08
6. Jahresüberschuss	2.104,39	2.105,08

Ausgewählte Erläuterungen zur Gewinn- und Verlustrechnung des Geschäftsjahres 2022

1. Umsatzerlöse

Gemäß den Regelungen in den Gesellschafterverträgen werden neben der Haftungsvergütung die Aufwendungen zur Führung der Geschäfte an die Neckar Netze Bündelgesellschaft A GmbH & Co. KG und die Neckar Netze Bündelgesellschaft T GmbH & Co. KG weiterberechnet.

3. Sonstige betriebliche Aufwendungen

Neben den Kosten für die kaufmännischen Dienste, Jahresabschlussstellung und -prüfung sowie für die Steuerberatung sind hier im Wesentlichen Versicherungen und Beiträge ausgewiesen.



Neckar Netze Bündelgesellschaft Verwaltungsgesellschaft mbH

Die Bilanz		31.12.2022	31.12.2021
Aktiva		€	€
A. Umlaufvermögen			
I. Forderungen und sonstige Vermögensgegenstände		8.704,46	16.930,70
II. Guthaben bei Kreditinstituten		44.477,14	32.838,95
		53.181,60	49.769,65
B. Rechnungsabgrenzungsposten		0,00	1.213,80
		53.181,60	50.983,45

Ausgewählte Erläuterungen zur Bilanz zum Stichtag 31.12.2022

Aktiva

A.I. Forderungen und sonstige Vermögensgegenstände

Es handelt sich um Forderungen gegen Unternehmen, mit denen ein Beteiligungsverhältnis besteht. Sie betreffen Erstattungsansprüche für Haftungsvergütungen und Auslagen für die Neckar Netze Bündelgesellschaft A GmbH & Co. KG und der Neckar Netze Bündelgesellschaft T GmbH & Co. KG.

		31.12.2022	31.12.2021
Passiva		€	€
A. Eigenkapital			
I. Gezeichnetes Kapital		25.000,00	25.000,00
II. Gewinnvortrag		20.859,80	18.754,72
III. Jahresüberschuss		2.104,39	2.105,08
		47.964,19	45.859,80
B. Rückstellungen			
I. Steuerrückstellungen		789,57	789,57
2. Sonstige Rückstellungen		2.800,00	2.800,00
		3.589,57	3.589,57
C. Verbindlichkeiten			
I. Sonstige Verbindlichkeiten		1.627,84	1.534,08
		53.181,60	50.983,45

Passiva

A. Eigenkapital

Das voll eingezahlte Stammkapital zum 9. Oktober 2012 in Höhe von EUR 25 T€ wird zu 100 % vom Neckar-Energieverband, Esslingen, gehalten. Der Jahresüberschuss 2021 wurde auf neue Rechnung vorgetragen, der Jahresüberschuss 2022 soll ebenfalls vorgetragen werden.

B. Rückstellungen

Dieser Posten beinhaltet Steuerrückstellungen und sonstige Rückstellungen für die Erstellung und Prüfung des Jahresabschlusses.

C. Verbindlichkeiten

Es sind im Wesentlichen sonstige Verbindlichkeiten aus Steuern mit einer Restlaufzeit von unter einem Jahr ausgewiesen.

Allgemeine Erläuterungen

Anhang und Lagebericht werden im Bundesanzeiger veröffentlicht und können auch auf der Internetseite des NEV im Mitgliederbereich eingesehen werden. Der Jahresabschluss - bestehend aus Bilanz, Gewinn- und Verlustrechnung sowie Anhang - unter Einbeziehung der Buchführung, und der Lagebericht für das Geschäftsjahr 2022 wurden von der BW PARTNER mbB Wirtschaftsprüfungsgesellschaft geprüft. Die Prüfung hat zu keinen Einwendungen geführt, ein uneingeschränkter Bestätigungsvermerk wurde erteilt.



Neckar Netze Bündelgesellschaft T GmbH & Co. KG

Auf einen Blick

Der NEV ist an der Neckar Netze Bündelgesellschaft T GmbH & Co. KG mit 2,53 Prozent unmittelbar beteiligt. Die Gesellschaft wiederum vermittelt dem NEV eine Beteiligung an der Neckar Netze GmbH & Co. KG in Höhe von 0,47 Prozent.

Wesentliche Kennzahlen	2022	2021
zur Gewinn- und Verlustrechnung	T€	T€
Erträge und Erlöse	1.258	1.226
Abschreibungen	-16	-16
Jahresüberschuss	774	731
EBITDA	-23	-26
	31.12.2022	31.12.2021
zur Bilanz	T€	T€
Eigenkapital	8.656	8.525
Bilanzsumme	19.362	19.433
Anlagevermögen	17.623	17.639
Eigenkapitalquote	44,7%	43,9%

Die Gewinn- und Verlustrechnung	2022	2021
	€	€
1. Umsatzerlöse	32.205,01	28.575,29
2. Sonstige betriebliche Erträge	0,00	0,00
3. Materialaufwand	-2.679,03	-2.679,03
4. Abschreibungen auf Sachanlagen	-16.177,00	-16.177,00
5. Sonstige betriebliche Aufwendungen	-52.082,23	-51.736,79
6. Erträge aus Beteiligungen	1.225.849,78	1.197.588,17
7. Zinsen und ähnliche Aufwendungen	-412.765,01	-424.208,95
8. Ergebnis nach Steuern	774.351,52	731.361,69
9. Jahresüberschuss	774.351,52	731.361,69
10. - Gutschrift auf Verbindlichkeitenkonten	-774.351,52	-731.361,69
11. Ergebnis nach Verwendungsrechnung/Bilanzgewinn	0,00	0,00

Ausgewählte Erläuterungen zur Gewinn- und Verlustrechnung des Geschäftsjahres 2022

1. Umsatzerlöse

Die Umsatzerlöse werden ausschließlich aus dem Betrieb von Photovoltaikanlagen erzielt.

3. Materialaufwand

Der Materialaufwand betrifft ausschließlich Posten, die dem Betrieb der Photovoltaikanlagen zuzuordnen sind.

5. Sonstige betriebliche Aufwendungen

Die sonstigen betrieblichen Aufwendungen beinhalten im Wesentlichen Entgelte für kaufmännische Betriebsführung, Rechts- und Beratungskosten, Aufwendungen für Erstellung Prüfung und Veröffentlichung des Jahresabschlusses.

6. Erträge aus Beteiligungen

Die Erträge aus Beteiligung betreffen den Beteiligungsertrag an der Neckar Netze GmbH & Co. KG für das Jahr 2022 in Höhe von 1.226 T€.

7. Zinsen und ähnliche Aufwendungen

Der Posten beinhaltet im Wesentlichen Darlehenszinsen und Gebühren gegenüber einem Kreditinstitut in Höhe von 200 T€ sowie Zinsen für die von den Gesellschaftern gewährten Darlehen in Höhe von 205 T€.



Neckar Netze Bündelgesellschaft T GmbH & Co. KG

Die Bilanz		31.12.2022	31.12.2021
Aktiva		€	€
A. Anlagevermögen			
I. Sachanlagen		126.854,00	143.031,00
II. Finanzanlagen		17.495.833,05	17.495.833,05
		17.622.687,05	17.638.864,05
B. Umlaufvermögen			
I. Forderungen und sonstige Vermögensgegenstände		1.226.323,18	1.198.103,61
II. Guthaben bei Kreditinstituten		429.090,53	503.406,12
		1.655.413,71	1.701.509,73
C. Rechnungsabgrenzungsposten		83.726,15	93.107,73
		19.361.826,91	19.433.481,51

Ausgewählte Erläuterungen zur Bilanz zum Stichtag 31.12.2022

Aktiva

A.II. Finanzanlagen

Gezeigt ist der Buchwert der Beteiligung an der Neckar Netze GmbH & Co. KG, Esslingen.

B.I. Forderungen und sonstige Vermögensgegenstände

Bei den Forderungen gegenüber Unternehmen, mit denen ein Beteiligungsverhältnis besteht, handelt es sich um Gewinnanteile der Neckar Netze GmbH & Co. KG, Esslingen, für die Zeit vom 01. Januar bis 31. Dezember 2022.

		31.12.2022	31.12.2021
Passiva		€	€
A. Eigenkapital			
I. Kapitalanteile der Kommanditisten		6.003.347,80	6.003.347,80
II. Rücklagen		2.652.266,74	2.521.239,85
III. Bilanzgewinn		0,00	0,00
		8.655.614,54	8.524.587,65
B. Rückstellungen			
Sonstige Rückstellungen		49.400,00	45.400,00
C. Verbindlichkeiten			
1. Verbindlichkeiten gegenüber Kreditinstituten		4.921.162,01	5.164.562,01
2. Verbindlichkeiten gegenüber Gesellschaftern		5.733.777,17	5.697.435,97
3. Sonstige Verbindlichkeiten		1.873,19	1.495,88
		10.656.812,37	10.863.493,86
		19.361.826,91	19.433.481,51

Ausgewählte Erläuterungen zur Bilanz zum Stichtag 31.12.2022

Passiva

A. I. Kapitalanteile der Kommanditisten

Ausgewiesen sind die Einlagen der Mitgliedsgemeinden, die Gesellschafter der Gesellschaft sind, und des NEV (152 T€).

B. Rückstellungen

Im Posten sonstige Rückstellungen sind für Jahresabschlussarbeiten einschließlich Buchführung und Prüfung 19 T€ und für Rückbauverpflichtungen 30 T€ zurückgestellt.

C. I. Verbindlichkeiten gegenüber Kreditinstituten

Die Verbindlichkeiten gegenüber Kreditinstituten betreffen ein Darlehen in Höhe von 4.921 T€.

C. 2. Verbindlichkeiten gegenüber Gesellschaftern

Die Verbindlichkeit gegenüber Gesellschaftern in Höhe von 5.734 T€ setzen sich aus verschiedenen Darlehensverbindlichkeiten in Höhe von 4.743 T€, Verbindlichkeiten aus noch nicht ausgeschütteten Jahresüberschüssen in Höhe von 774 T€ sowie Verbindlichkeiten aus dem Liefer- und Leistungsverkehr in Höhe von 216 T€ zusammen.

Allgemeine Erläuterungen

Anhang und Lagebericht werden im Bundesanzeiger veröffentlicht und können auch auf der Internetseite des NEV im Mitgliederbereich eingesehen werden. Der Jahresabschluss - bestehend aus Bilanz, Gewinn- und Verlustrechnung sowie Anhang - unter Einbeziehung der Buchführung, und der Lagebericht für das Geschäftsjahr 2022 wurden von der BW PARTNER mbB Wirtschaftsprüfungsgesellschaft geprüft. Die Prüfung hat zu keinen Einwendungen geführt, ein uneingeschränkter Bestätigungsvermerk wurde erteilt.



Neckar Netze Bündelgesellschaft A GmbH & Co. KG

Auf einen Blick

Der NEV ist an der Neckar Netze Bündelgesellschaft A GmbH & Co. KG mit 3,72 Prozent unmittelbar beteiligt. Die Gesellschaft wiederum vermittelt dem NEV eine Beteiligung an der Neckar Netze GmbH & Co. KG in Höhe von 1,21 Prozent.

Wesentliche Kennzahlen	2022	2021
zur Gewinn- und Verlustrechnung	T€	T€
Erträge und Erlöse	1.362	1.421
Abschreibungen	0	-10
Jahresüberschuss	463	539
EBITDA	-54	-46
	31.12.2022	31.12.2021
zur Bilanz	T€	T€
Eigenkapital	13.927	13.556
Bilanzsumme	37.086	32.156
Anlagevermögen	35.430	30.430
Eigenkapitalquote	37,6%	42,2%

Die Gewinn- und Verlustrechnung	2022	2021
	€	€
1. Umsatzerlöse	90.030,33	129.889,55
2. Sonstige betriebliche Erträge	1.500,00	1.070,61
3. Materialaufwand	-56.152,19	-89.192,80
4. Abschreibungen auf Sachanlagen	0,00	-9.895,00
5. Sonstige betriebliche Aufwendungen	-89.509,64	-88.115,64
6. Erträge aus Beteiligungen	1.201.903,31	1.290.117,82
7. Sonstige Zinsen und ähnliche Erträge	68.680,54	0,00
8. Zinsen und ähnliche Aufwendungen	-753.787,41	-696.846,17
9. Steuern vom Ertrag	0,00	1.718,00
10. Ergebnis nach Steuern	462.664,94	538.746,37
11. Jahresüberschuss	462.664,94	538.746,37
12. - Gutschrift auf Verbindlichkeitenkonten	-462.664,94	-538.746,37
13. Ergebnis nach Verwendungsrechnung/Bilanzgewinn	0,00	0,00

Ausgewählte Erläuterungen zur Gewinn- und Verlustrechnung des Geschäftsjahres 2022

1. Umsatzerlöse

Die Umsatzerlöse werden ausschließlich aus dem Betrieb einer Windkraftanlage erzielt.

3. Materialaufwand

Der Materialaufwand betrifft ausschließlich Posten, die der Windkraftanlage zuzuordnen sind.

5. Sonstige betriebliche Aufwendungen

Dieser Posten umfasst im Wesentlichen Entgelte für die kaufmännische Betriebsführung, Rechts- und Beratungskosten, Aufwendungen für Erstellung, Prüfung und Veröffentlichung des Jahresabschlusses.

6. Erträge aus Beteiligungen

Es handelt sich hierbei um den Beteiligungsertrag des Jahres 2022 an der Neckar Netze GmbH & Co. KG in Höhe von 1.202 T€.

8. Zinsen und ähnliche Aufwendungen

Dieser Posten betrifft im Wesentlichen Darlehenszinsen gegenüber einem Kreditinstitut in Höhe von 353 T€ sowie Zinsen für die durch die Gesellschafter gewährten Darlehen in Höhe von 400 T€.



Neckar Netze Bündelgesellschaft A GmbH & Co. KG

Die Bilanz		31.12.2022	31.12.2021
Aktiva		€	€
A. Anlagevermögen			
I. Sachanlagen		1,00	1,00
II. Finanzanlagen		35.429.970,96	30.429.970,96
		35.429.971,96	30.429.971,96
B. Umlaufvermögen			
I. Forderungen und sonstige Vermögensgegenstände		1.223.208,74	1.321.971,62
II. Guthaben bei Kreditinstituten		296.313,65	252.904,10
		1.519.522,39	1.574.875,72
C. Rechnungsabgrenzungsposten		136.982,27	151.160,96
		37.086.476,62	32.156.008,64

Ausgewählte Erläuterungen zur Bilanz zum Stichtag 31.12.2022

Aktiva

A.II. Finanzanlagen

Gezeigt ist der Buchwert der Beteiligung an der Neckar Netze GmbH & Co. KG, Esslingen.

B.I. Forderungen und sonstige Vermögensgegenstände

Sämtliche Forderungen haben wie im Vorjahr eine Restlaufzeit von unter einem Jahr. Bei den Forderungen gegenüber Unternehmen, mit denen ein Beteiligungsverhältnis besteht, handelt es sich um Gewinnanteile der Neckar Netze GmbH & Co. KG, Esslingen, für die Zeit vom 01. Januar bis 31. Dezember 2022.

Passiva		31.12.2022	31.12.2021
		€	€
A. Eigenkapital			
I. Kapitalanteile der Kommanditisten		11.164.676,88	11.164.676,88
II. Rücklagen		2.762.787,75	2.391.511,53
III. Bilanzgewinn		0,00	0,00
		13.927.464,63	13.556.188,41
B. Rückstellungen		86.100,00	78.400,00
C. Verbindlichkeiten			
1. Verbindlichkeiten gegenüber Kreditinstituten		9.013.240,20	9.395.274,53
2. Verbindlichkeiten aus Lieferungen und Leistungen		0,00	0,00
3. Verbindlichkeiten gegenüber Gesellschaftern		14.053.871,14	9.122.870,17
4. Sonstige Verbindlichkeiten		5.800,65	3.275,53
		23.072.911,99	18.521.420,23
		37.086.476,62	32.156.008,64

Ausgewählte Erläuterungen zur Bilanz zum Stichtag 31.12.2022

Passiva

A. I. Kapitalanteile der Kommanditisten

Unter diesem Posten werden die Einlagen der Mitgliedsgemeinden, die Gesellschafter der Gesellschaft sind, und die des NEV (415 T€) ausgewiesen.

B. Rückstellungen

Dieser Posten umfasst Rückbaupflichtungen (66 T€) sowie Rückstellungen für den Jahresabschluss inkl. Buchführung und Prüfung (20 T€).

C. I. Verbindlichkeiten gegenüber Kreditinstituten

Die Verbindlichkeiten gegenüber Kreditinstituten betreffen ein Darlehen in Höhe von 9.013 T€.

C. 3. Verbindlichkeiten gegenüber Gesellschaftern

Die Verbindlichkeit gegenüber Gesellschaftern in Höhe von 14.054 T€ betreffen Verbindlichkeiten aus der Darlehensgewährung der Gesellschafter an die Gesellschaft in Höhe von 13.247 T€, aus noch nicht ausgeschütteten Jahresüberschüssen und Zinsen in Höhe von 794 T€ sowie Verbindlichkeiten aus dem Liefer- und Leistungsverkehr in Höhe von 13 T€.

Allgemeine Erläuterungen

Anhang und Lagebericht werden im Bundesanzeiger veröffentlicht und können auch auf der Internetseite des NEV im Mitgliederbereich eingesehen werden. Der Jahresabschluss - bestehend aus Bilanz, Gewinn- und Verlustrechnung sowie Anhang - unter Einbeziehung der Buchführung und der Lagebericht für das Geschäftsjahr 2022 wurden von der BW PARTNER mbB Wirtschaftsprüfungsgesellschaft geprüft. Die Prüfung hat zu keinen Einwendungen geführt, ein uneingeschränkter Bestätigungsvermerk wurde erteilt.



Netze BW GmbH

Auf einen Blick

Der NEV ist zusammen mit der NEV Beteiligungsgesellschaft mbH mittelbar an der Netze BW GmbH mit 0,63 Prozent beteiligt. Die Gesellschaft vermittelt dem NEV eine Beteiligung an der Neckar Netze GmbH & Co. KG in Höhe von 0,31 Prozent.

Wesentliche Kennzahlen	2022	2021
zur Gewinn- und Verlustrechnung	Mio. €	Mio. €
Erträge und Erlöse	4.116,6	4.124,8
Abschreibungen	-179,8	-174,2
Ergebnis nach Steuern	36,1	-24,3
EBITDA	265,6	330,7
	31.12.2022	31.12.2021
zur Bilanz	Mio. €	Mio. €
Eigenkapital	1.130,9	1.130,9
Bilanzsumme	3.667,1	3.321,4
Anlagevermögen	3.080,0	2.797,9
Eigenkapitalquote	30,8%	34,0%

Die Gewinn- und Verlustrechnung	2022	2021
	Mio. €	Mio. €
1. Umsatzerlöse	3.962,6	4.004,3
2. Erhöhung/Minderung des Bestandes an unfertigen Leistungen	15,6	-1,5
3. Andere aktivierte Eigenleistungen	105,6	72,0
4. Sonstige betriebliche Erträge	32,8	30,7
5. Materialaufwand	-2.785,9	-2.892,8
6. Personalaufwand	-676,4	-511,9
7. Abschreibungen	-179,8	-174,2
8. Sonstige betriebliche Aufwendungen	-388,7	-370,1
9. Ergebnis der betrieblichen Tätigkeit	85,8	156,5
10. Beteiligungsergebnis	-2,6	17,8
11. Zinsergebnis	-45,1	-196,6
12. Finanzergebnis	-47,7	-178,8
13. Steuern vom Einkommen und Ertrag	-2,0	-2,0
14. Ergebnis nach Steuern	36,1	-24,3
15. Sonstige Steuern	-3,1	-2,1
16. Aufwand aus Gewinnabführung (Vj. Ertrag aus Verlustübernahme)	-33,0	26,4
17. Jahresüberschuss	0,0	0,0

Für die Erläuterung zur Gewinn- und Verlustrechnung des Geschäftsjahres 2022 verweisen wir auf den Geschäftsbericht der Gesellschaft, der im Bundesanzeiger veröffentlicht wird.



Netze BW GmbH

Die Bilanz	31.12.2022	31.12.2021
Aktiva	Mio. €	Mio. €
A. Anlagevermögen		
I. Immaterielle Vermögensgegenstände	59,9	50,0
II. Sachanlagen	2.813,4	2.547,0
III. Finanzanlagen	206,7	200,9
	3.080,0	2.797,9
B. Umlaufvermögen		
I. Vorräte	116,1	73,4
II. Forderungen und sonstige Vermögensgegenstände	470,6	450,1
	586,7	523,5
C. Aktiver Rechnungsabgrenzungsposten	0,4	0,0
	3.667,1	3.321,4

	31.12.2022	31.12.2021
Passiva	Mio. €	Mio. €
A. Eigenkapital		
I. Gezeichnetes Kapital	105,0	105,0
II. Kapitalrücklage	1.024,0	1.024,0
III. Gewinnrücklagen	1,9	1,9
	1.130,9	1.130,9
B. Baukostenzuschüsse	489,3	472,2
C. Rückstellungen	598,4	397,1
D. Verbindlichkeiten	1.448,5	1.321,2
	3.667,1	3.321,4

Für die Erläuterung zur Bilanz des Geschäftsjahres 2022 verweisen wir auf den Geschäftsbericht der Gesellschaft, der im Bundesanzeiger veröffentlicht wird.

Allgemeine Erläuterungen

Der vollständige Jahresabschluss mit weiterführenden Informationen ist im Bundesanzeiger veröffentlicht. Der Jahresabschluss - bestehend aus Bilanz, Gewinn- und Verlustrechnung sowie Anhang - unter Einbeziehung der Buchführung und der Lagebericht für das Geschäftsjahr 2022 wurden von der Ernst & Young GmbH Wirtschaftsprüfungsgesellschaft geprüft. Die Prüfung hat zu keinen Einwendungen geführt, ein uneingeschränkter Bestätigungsvermerk wurde erteilt.



Neckar Netze Verwaltungsgesellschaft mbH

Auf einen Blick

Der NEV ist zusammen mit der NEV Beteiligungsgesellschaft mbH mittelbar (über die EnBW Energie Baden-Württemberg AG und deren hundertprozentige Tochter Netze BW GmbH) an der Neckar Netze Verwaltungsgesellschaft mbH mit 0,63 Prozent beteiligt.

Wesentliche Kennzahlen	2022	2021
zur Gewinn- und Verlustrechnung	T€	T€
Erträge und Erlöse	19	19
Abschreibungen	0	0
Jahresüberschuss	4	4
EBITDA	5	5
	31.12.2022	31.12.2021
zur Bilanz	T€	T€
Eigenkapital	137	133
Bilanzsumme	140	137
Anlagevermögen	0	0
Eigenkapitalquote	98,1%	97,3%

Die Gewinn- und Verlustrechnung	2022	2021
	€	€
1. Sonstige betriebliche Erträge	18.677,88	18.523,07
2. Personalaufwand	-7.200,00	-7.200,00
3. Sonstige betriebliche Aufwendungen	-6.477,88	-6.323,07
4. Steuern	-790,19	-791,25
5. Jahresüberschuss	4.209,81	4.208,75

Ausgewählte Erläuterungen zur Gewinn- und Verlustrechnung des Geschäftsjahres 2022

1. Sonstige betriebliche Erträge

Hierbei handelt es sich um die Haftungsvergütung und den Ersatz aller, der Gesellschaft durch die Geschäftsführungstätigkeit entstandenen, Aufwendungen.

2. Personalaufwand

Der Personalaufwand enthält ausschließlich das Gehalt für einen Geschäftsführer.

3. Sonstige betriebliche Aufwendungen

Im Wesentlichen handelt es sich hierbei um Aufwendungen der Geschäftsführung und der Prüfungskosten für den Jahresabschluss sowie Handelskammerbeiträge.



Neckar Netze Verwaltungsgesellschaft mbH

Die Bilanz		31.12.2022	31.12.2021
Aktiva		€	€
A.	Umlaufvermögen	140.105,10	136.888,69
		140.105,10	136.888,69

		31.12.2022	31.12.2021
Passiva		€	€
A.	Eigenkapital	137.398,11	133.188,30
B.	Rückstellungen	100,00	199,20
C.	Verbindlichkeiten	2.606,99	3.501,19
		140.105,10	136.888,69

Ausgewählte Erläuterungen zur Bilanz zum Stichtag 31.12.2022

Passiva

A. Eigenkapital

Das Stammkapital beträgt unverändert 100 T€.

Allgemeine Erläuterungen

Anhang und Lagebericht werden im Bundesanzeiger veröffentlicht.



Neckar Netze GmbH & Co. KG

Auf einen Blick

Der NEV ist an der Neckar Netze GmbH & Co. KG nicht unmittelbar beteiligt. Durch die Beteiligungen an den Neckar Netze Bündelgesellschaften (die zusammen 51 Prozent halten) ist der NEV mittelbar an der Neckar Netze GmbH & Co. KG mit 1,68 Prozent beteiligt. Außerdem ist der NEV über die Netze BW mittelbar an der Neckar Netze GmbH & Co. KG mit 0,31 Prozent beteiligt.

Wesentliche Kennzahlen	2022	2021
zur Gewinn- und Verlustrechnung	T€	T€
Erträge und Erlöse	11.750	10.805
Abschreibungen	-4.778	-4.428
Jahresüberschuss	5.605	5.433
EBITDA	11.448	10.558
	31.12.2022	31.12.2021
zur Bilanz	T€	T€
Eigenkapital	49.711	49.539
Bilanzsumme	101.917	87.806
Anlagevermögen	100.854	87.387
Eigenkapitalquote	48,8%	56,4%

Die Gewinn- und Verlustrechnung		2022	2021
		€	€
1.	Umsatzerlöse	11.712.514,66	10.789.476,38
2.	Sonstige betriebliche Erträge	37.528,93	15.201,41
3.	Abschreibungen	-4.778.352,41	-4.428.124,30
4.	Sonstige betriebliche Aufwendungen	-302.284,71	-246.230,94
5.	Zinsergebnis	-295.676,65	-116.715,74
6.	Steuern vom Ertrag	-768.462,47	-580.643,60
7.	Ergebnis nach Steuern	5.605.267,35	5.432.963,21
8.	Jahresüberschuss	5.605.267,35	5.432.963,21

Ausgewählte Erläuterungen zur Gewinn- und Verlustrechnung des Geschäftsjahres 2022

1. Umsatzerlöse

Die Umsatzerlöse setzen sich zusammen aus Erlösen aus der Netzverpachtung in Höhe von 10.529 T€, Erlösen aus der Auflösung von Baukostenzuschüssen in Höhe von 1.184 T€, sonstige Umsatzerlöse Strom in Höhe von 67 T€ sowie periodenfremde Aufwendungen aus der Netzverpachtung in Höhe von 68 T€.

2. Sonstige betriebliche Erträge

Bei den sonstigen betrieblichen Erträgen handelt es sich hauptsächlich um Erträge aus dem Abgang von Sachanlagevermögen (22 T€; Vj. 3 T€), sowie um Erträge aus der Auflösung von Kapitalzuschüssen (14 T€; Vj. 11 T€).

3. Abschreibungen

Die Position umfasst die planmäßigen Abschreibungen auf Sachanlagen.

4. Sonstige betriebliche Aufwendungen

Die sonstigen betrieblichen Aufwendungen enthalten im Wesentlichen Fremdleistungen für Verwaltung in Höhe von 192 T€ (Vj. 188 T€) und Prüfungskosten für den Jahresabschluss in Höhe von 13 T€ (Vj. 12 T€). Des Weiteren umfassen die sonstigen betrieblichen Aufwendungen auch Mietaufwendungen in Höhe von 12 T€ (Vj. 12 T€), Handelskammerbeiträge in Höhe von 11 € (Vj. 8 T€) und 39 T€ (Vj. 0 T€) Aufwand aus dem Abgang aus Sachanlagevermögen. Darüber hinaus entstanden periodenfremde Aufwendungen in Höhe von 11 T€ (Vj. 4 T€).

5. Zinsergebnis

Das Zinsergebnis betrifft ausschließlich Zinsen aus verbundenen Unternehmen.

6. Steuern vom Ertrag

Diese Position beinhaltet den Aufwand aus Gewerbesteuer für das laufende Geschäftsjahr sowie periodenfremden Gewerbesteuerertrag.



Neckar Netze GmbH & Co. KG

Die Bilanz	31.12.2022	31.12.2021
Aktiva	€	€
A. Anlagevermögen		
I. Sachanlagen	100.853.997,06	87.387.045,31
B. Umlaufvermögen		
Forderungen und sonstige Vermögensgegenstände	1.062.739,85	418.842,76
C. Aktiver Rechnungsabgrenzungsposten	0,00	24,68
	101.916.736,91	87.805.912,75

Ausgewählte Erläuterungen zur Bilanz zum Stichtag 31.12.2022

Aktiva

A.I. Sachanlagen

Gezeigt sind die Buchwerte der Verteilernetze in den Gemeinden und Städten der an der Gesellschaft (mittelbar) beteiligten NEV-Mitglieder. Davon 4.151 T€ Anlagen im Bau.

B.I. Forderungen und sonstige Vermögensgegenstände

Bei den sonstigen Vermögensgegenständen (1.062 T€, Vj. 418 T€) handelt es sich um Steuererstattungsansprüche aus Umsatz- und Gewerbesteuer.

	31.12.2022	31.12.2021
Passiva	€	€
A. Eigenkapital		
I. Kommanditkapital	1.085.500,00	1.085.500,00
II. Rücklagenkonto	43.020.499,00	43.020.499,00
III. Jahresüberschuss	5.605.267,35	5.432.963,21
	49.711.266,35	49.538.962,21
B. Baukostenzuschüsse	21.220.668,00	19.916.481,00
C. Rückstellungen	168.896,61	167.772,42
D. Verbindlichkeiten	30.815.905,95	18.182.697,12
	101.916.736,91	87.805.912,75

Ausgewählte Erläuterungen zur Bilanz zum Stichtag 31.12.2022

Passiva

A. Eigenkapital

Die Veränderung des Eigenkapitals von 49.339 T€ um 172 T€ auf 49.711 T€ ergibt sich aus der Ausschüttung des Jahresüberschusses 2021 (5.433 T€) und dem Jahresüberschuss 2022 (5.605 T€). Die Neckar Netze Verwaltungsgesellschaft mbH, Esslingen am Neckar, ist persönlich haftende Gesellschafterin der Neckar Netze. Das gezeichnete Kapital der Komplementärin beträgt 100 T€.

Als Kommanditisten sind zum Bilanzstichtag beteiligt:

- Neckar Netze Bündelgesellschaft A GmbH & Co. KG, Stuttgart, mit einer Kommanditeinlage von 352 T€ (32,38 %)
- Neckar Netze Bündelgesellschaft T GmbH & Co. KG, Stuttgart, mit einer Kommanditeinlage von 202 T€ (18,62 %)
- Netze BW GmbH, Stuttgart, mit einer Kommanditeinlage von 532 T€ (49 %).

C. Rückstellungen

Es handelt sich um Rückstellungen für die Gewerbesteuer (153 T€, Vj. 165 €). Die sonstigen Rückstellungen betreffen Rückstellungen für ausstehende Lieferantenrechnungen (16 T€, Vj. 3 T€).

D. Verbindlichkeiten

Bei den Verbindlichkeiten handelt es sich im Wesentlichen um Verbindlichkeiten gegenüber verbundenen Unternehmen aus Konzernclearing gegenüber der EnBW AG in Höhe von 5.272 T€ (Vj. 10.015 T€) und einem mit der EnBW AG abgeschlossenen Darlehen in Höhe von 12.900 T€ (Vj. 0 €).

Allgemeine Erläuterungen

Anhang und Lagebericht werden im Bundesanzeiger veröffentlicht und können auf der Internetseite des NEV im Mitgliederbereich eingesehen werden. Der Jahresabschluss - bestehend aus Bilanz, Gewinn- und Verlustrechnung sowie Anhang - unter Einbeziehung der Buchführung, und der Lagebericht für das Geschäftsjahr 2022 wurden von der Ernst & Young GmbH Wirtschaftsprüfungsgesellschaft geprüft. Die Prüfung hat zu keinen Einwendungen geführt, ein uneingeschränkter Bestätigungsvermerk wurde erteilt.



KAWAG Netze Verwaltungsgesellschaft mbH

Auf einen Blick

Der NEV ist zum 31.12.2022 unmittelbar mit 0,9 Prozent und zusammen mit der NEV Beteiligungsgesellschaft mbH über die Beteiligung an der Süwag Energie AG mittelbar an der KAWAG Netze Verwaltungsgesellschaft mbH mit 2,31 Prozent beteiligt.

Wesentliche Kennzahlen	2022	2021
zur Gewinn- und Verlustrechnung	T€	T€
Erträge und Erlöse	12	17
Abschreibungen	0	0
Jahresüberschuss	1	1
EBITDA	1	1
	31.12.2022	31.12.2021
zur Bilanz	T€	T€
Eigenkapital	36	35
Bilanzsumme	43	42
Anlagevermögen	0	0
Eigenkapitalquote	83,6%	82,6%

Die Gewinn- und Verlustrechnung	2022	2021
	€	€
1. Sonstige betriebliche Erträge	12.377,90	16.928,52
2. Personalaufwand	-7.200,00	-7.200,00
3. Sonstige betriebliche Aufwendungen	-3.927,90	-8.478,52
4. Steuern vom Einkommen und vom Ertrag	-226,82	-197,28
5. Ergebnis nach Steuern	1.023,18	1.052,72
6. Jahresüberschuss	1.023,18	1.052,72

Ausgewählte Erläuterungen zur Gewinn- und Verlustrechnung des Geschäftsjahres 2022

1. Sonstige betriebliche Erträge

Hierbei handelt es sich im Wesentlichen um den Ersatz von Aufwendungen für die Geschäftsführung durch die KAWAG Netze GmbH & Co. KG sowie die Vergütung für die Tätigkeit der Gesellschaft als Komplementärin der KAWAG Netze GmbH & Co. KG.

2. Personalaufwand

Der Personalaufwand enthält das Gehalt für einen Geschäftsführer sowie Beiträge zur Berufsgenossenschaft.

3. Sonstige betriebliche Aufwendungen

Hierbei handelt es sich um Aufwendungen für die Prüfung und Veröffentlichung von Jahresabschluss und Lagebericht, Aufwendungen für die Erstellung der betrieblichen Steuererklärung, für Fortbildungsmaßnahmen sowie für die allgemeine Verwaltung.



KAWAG Netze Verwaltungs- gesellschaft mbH

Die Bilanz	31.12.2022	31.12.2021
Aktiva	€	€
A. Umlaufvermögen		
I. Forderungen und sonstige Vermögensgegenstände		
Forderungen ggü. Unternehmen, mit denen ein Beteiligungsverhältnis besteht	1.336,25	3.494,22
2. Sonstige Vermögensgegenstände	0,00	0,00
	1.336,25	3.494,22
II. Guthaben bei Kreditinstituten	41.193,75	38.322,67
	42.530,00	41.816,89

Ausgewählte Erläuterungen zur Bilanz zum Stichtag 31.12.2022

Aktiva

A. I. Forderungen und sonstige Vermögensgegenstände

Die Forderungen gegen Unternehmen, mit denen ein Beteiligungsverhältnis besteht, betreffen den Ersatz der Aufwendungen für die Geschäftsführung der KAWAG Netze GmbH & Co. KG.

	31.12.2022	31.12.2021
Passiva	€	€
A. Eigenkapital		
I. Stammkapital	25.000,00	25.000,00
II. Gewinnvortrag	9.530,64	8.477,92
III. Jahresüberschuss	1.023,18	1.052,72
	35.553,82	34.530,64
B. Rückstellungen	3.264,10	3.017,28
C. Verbindlichkeiten	3.712,08	4.268,97
	42.530,00	41.816,89

Ausgewählte Erläuterungen zur Bilanz zum Stichtag 31.12.2022

Passiva

A. I. Stammkapital

Das Stammkapital beträgt 25 T€ und ist vollständig einbezahlt.

Allgemeine Erläuterungen

Anhang und Lagebericht werden im Bundesanzeiger veröffentlicht und können auf der Internetseite des NEV im Mitgliederbereich eingesehen werden. Der Jahresabschluss - bestehend aus Bilanz, Gewinn- und Verlustrechnung sowie Anhang - unter Einbeziehung der Buchführung, und der Lagebericht für das Geschäftsjahr 2022 wurden von der Condit GmbH Wirtschaftsprüfungsgesellschaft geprüft. Die Prüfung hat zu keinen Einwendungen geführt, ein uneingeschränkter Bestätigungsvermerk wurde erteilt.



KAWAG Netze GmbH & Co. KG

Auf einen Blick

Der NEV ist zum 31.12.2022 mit 0,20 Prozent unmittelbar und zusammen mit der NEV Beteiligungsgesellschaft mbH mittelbar mit 2,31 Prozent an der KAWAG Netze GmbH & Co. KG beteiligt.

Wesentliche Kennzahlen	2022	2021
zur Gewinn- und Verlustrechnung		
	T€	T€
Erträge und Erlöse	766	2.929
Abschreibungen	-359	-346
Jahresüberschuss	215	185
EBITDA	717	649
	31.12.2022	31.12.2021
zur Bilanz		
	T€	T€
Eigenkapital	3.528	3.528
Bilanzsumme	9.017	8.731
Anlagevermögen	8.708	8.233
Eigenkapitalquote	39,1%	40,4%

Ausgewählte Erläuterungen zur Gewinn- und Verlustrechnung des Geschäftsjahres 2022

1. Umsatzerlöse

Stromnetzes an die Süwag Energie AG und die Auflösungen von Baukostenzuschüssen.

2. Sonstige betriebliche Erträge

Die sonstigen betrieblichen Erträge in Höhe von 2 T€ (Vj. 2 T€) betreffen im Wesentlichen Erträge aus der Auflösung von Sonderposten für Investitionszuschüsse sowie aus der Auflösung von Rückstellungen. Im Vorjahreswert sind insbesondere noch periodenfremde Effekte aus der Rückabwicklung der an die Kommunen abgeführten Konzessionsabgaben und Gemeinderabatte der Jahre 2015 bis 2020 in Höhe von 2.193 T€ enthalten.

Die Gewinn- und Verlustrechnung	2022	2021
	€	€
1. Umsatzerlöse	758.812,06	698.851,43
2. Sonstige betriebliche Erträge	2.250,87	2.195.038,98
3. Abschreibungen auf Sachanlagen	-358.560,71	-345.871,76
4. Sonstige betriebliche Aufwendungen	-44.172,28	-2.245.095,95
5. Erträge aus Ausleihungen des Finanzanlagevermögens	10,00	10,00
6. Sonstige Zinsen und ähnliche Erträge	4.604,00	35.295,00
7. Zinsen und ähnliche Aufwendungen	-103.443,26	-121.037,10
8. Steuern vom Einkommen und vom Ertrag	-44.735,88	-32.243,40
9. Ergebnis nach Steuern	214.764,80	184.947,20
10. Sonstige Steuern	-155,08	-142,69
11. Jahresüberschuss	214.609,72	184.804,51
12. Gutschrift auf Verbindlichkeitenkonten	-214.609,72	-184.804,51
13. Ergebnis nach Verwendungsrechnung	0,00	0,00

5. Sonstige betriebliche Aufwendungen

Die sonstigen betrieblichen Aufwendungen in Höhe von 44 T€ (Vj. 2.245 T€) beinhalten im Wesentlichen Entgelte für die kaufmännische Betriebsführung und Dienstleistungen, die Haftungsvergütung, Rechts- und Beratungskosten, den Ersatz der Aufwendungen aus der Geschäftsführung der Komplementärin, Aufwendungen für die Prüfung und Veröffentlichung von Jahresabschluss und Lagebericht sowie Aufsichtsratsvergütungen. Im Vorjahreswert sind weiterhin periodenfremde Effekte aus der Abwicklung der von der Pächterin vergüteten Konzessionsabgaben und Gemeinderabatte der Jahre 2015 bis 2020 in Höhe von 2.193 T€ enthalten.

8. Zinsen und ähnliche Aufwendungen

Dieser Posten betrifft im Wesentlichen Darlehenszinsen gegenüber Gesellschaftern (91 T€; Vj. 107 T€) sowie gegenüber Kreditinstituten (13 T€; Vj. 14 T€).

9. Steuern vom Einkommen und Ertrag

Dieser Posten berücksichtigt die Gewerbesteuer des Geschäftsjahres (45 T€; Vj. 34 T€); sowie Steuererträge aus Vorjahren.



KAWAG Netze GmbH & Co. KG

Die Bilanz		31.12.2022	31.12.2021
Aktiva		€	€
A. Anlagevermögen			
I. Sachanlagen		8.707.178,70	8.232.377,70
II. Finanzanlagen		500,00	500,00
		8.707.678,70	8.232.877,70
B. Umlaufvermögen			
I. Forderungen u. sonstige Vermögensgegenstände		180.550,35	115.109,48
II. Guthaben bei Kreditinstituten		128.307,11	382.871,22
		308.857,46	497.980,70
		9.016.536,16	8.730.858,40

Ausgewählte Erläuterungen zur Bilanz zum Stichtag 31.12.2022

Aktiva

A.I. Sachanlagen

Gezeigt sind die Buchwerte der Verteilernetze in den Gemeinden und Städten der an der Gesellschaft (mittelbar) beteiligten NEV-Mitglieder zum 31.12.2022.

		31.12.2022	31.12.2021
Passiva		€	€
A. Eigenkapital			
	Kapitalanteile der Kommanditisten	3.528.424,92	3.528.424,92
B. Sonderposten für Investitionszuschüsse		36.517,00	38.745,00
C. Rückstellungen		33.592,90	28.897,10
D. Verbindlichkeiten		3.820.045,34	3.424.173,38
E. Rechnungsabgrenzungsposten		1.597.956,00	1.710.618,00
		9.016.536,16	8.730.858,40

Ausgewählte Erläuterungen zur Bilanz zum Stichtag 31.12.2022

Passiva

C. Rückstellungen

Die Rückstellungen umfassen Steuerrückstellungen für die Gewerbesteuer (17 T€; Vj. 10 T€) und Zinsen aus Steuern für Vorjahre (2 T€; Vj. 2 T€). Die Veränderung dieser Rückstellung im Geschäftsjahr resultiert aus Inanspruchnahmen in Höhe von 6 T€ und aus Zuführungen in Höhe von 14 T€. Die Zuführungen werden über die Steuern vom Einkommen und vom Ertrag erfasst. Die sonstigen Rückstellungen (15 T€; Vj. 17 T€) betreffen im Wesentlichen Zinsen aus Umsatzsteuer für Vorjahre, Aufwendungen für die Prüfung und Veröffentlichung von Jahresabschluss und Lagebericht, für die Erstellung der betrieblichen Steuererklärungen sowie IHK-Beiträge.

D. Verbindlichkeiten

Die Verbindlichkeiten betreffen im Wesentlichen Verbindlichkeiten gegenüber Gesellschaftern (3.266 T€; Vj. 2.842 T€) und Verbindlichkeiten gegenüber Kreditinstituten (550 T€; Vj. 582 T€). Die sonstigen Verbindlichkeiten betreffen noch abzuführende Gewerbesteuer für Vorjahre und haben eine Restlaufzeit von weniger als einem Jahr.

Allgemeine Erläuterungen

Anhang und Lagebericht werden im Bundesanzeiger veröffentlicht und können auf der Internetseite des NEV im Mitgliederbereich eingesehen werden. Der Jahresabschluss - bestehend aus Bilanz, Gewinn- und Verlustrechnung sowie Anhang - unter Einbeziehung der Buchführung, und der Lagebericht für das Geschäftsjahr 2022 wurden von der Condit GmbH Wirtschaftsprüfungsgesellschaft geprüft. Die Prüfung hat zu keinen Einwendungen geführt, ein uneingeschränkter Bestätigungsvermerk wurde erteilt.



KAWAG AG & Co. KG

Auf einen Blick

Der NEV ist zum 31.12.2022 an der KAWAG AG & Co. KG unmittelbar mit 3,4 Prozent und zusammen mit der NEV Beteiligungsgesellschaft mbH über die Süwag Energie AG mittelbar mit 2,31 Prozent beteiligt.

Wesentliche Kennzahlen	2022	2021
zur Gewinn- und Verlustrechnung	T€	T€
Erträge und Erlöse	4.240	17.215
Abschreibungen	-2.217	-2.125
Jahresüberschuss	1.310	1.373
EBITDA	4.082	3.924
	31.12.2022	31.12.2021
zur Bilanz	T€	T€
Eigenkapital	21.112	21.112
Bilanzsumme	53.107	51.449
Anlagevermögen	52.176	50.090
Eigenkapitalquote	39,8%	41,0%

Die Gewinn- und Verlustrechnung	2022	2021
	€	€
1. Umsatzerlöse	4.182.700,34	4.042.112,08
2. Sonstige betriebliche Erträge	19.421,47	13.022.584,02
3. Abschreibungen auf Sachanlagen	-2.216.988,57	-2.125.070,08
4. Sonstige betriebliche Aufwendungen	-120.554,44	-13.141.180,61
5. Sonstige Zinsen und ähnliche Erträge	38.337,00	150.360,50
6. Zinsen und ähnliche Aufwendungen	-590.991,49	-574.026,28
7. Ergebnis nach Steuern	1.311.924,31	1.374.779,63
8. Sonstige Steuern	-2.182,40	-2.131,36
9. Jahresüberschuss	1.309.741,91	1.372.648,27
10. Gutschrift auf Verbindlichkeitenkonten	-1.309.741,91	-1.372.648,27
11. Ergebnis nach Verwendungsrechnung	0,00	0,00

Ausgewählte Erläuterungen zur Gewinn- und Verlustrechnung des Geschäftsjahres 2022

1. Umsatzerlöse

Die Umsatzerlöse betreffen im Wesentlichen die Erträge aus der Verpachtung des Stromnetzes an die Süwag Energie AG und die Auflösungen von Baukostenzuschüssen.

2. Sonstige betriebliche Erträge

Die sonstigen betrieblichen Erträge (19 T€; Vj. 13 T€) betreffen im Wesentlichen die Auflösung von Sonderposten für Investitionszuschüsse. Im Vorjahreswert sind zudem periodenfremde Effekte aus der Rückabwicklung der an die Kommunen abgeführten Konzessionsabgaben und Gemeinderabatte der Jahre 2015 – 2020 enthalten.

5. Sonstige betriebliche Aufwendungen

Die sonstigen betrieblichen Aufwendungen (121 T€; Vj. 13.141 T€) beinhalten im Wesentlichen die kaufmännische Betriebsführung und Dienstleistungen, die Haftungsvergütung sowie Aufwendungen für die Prüfung und Veröffentlichung von Jahresabschluss und Lagebericht. Im Vorjahreswert sind noch periodenfremde Effekte aus der Abwicklung der von der Pächterin vergüteten Konzessionsabgaben und Gemeinderabatte der Jahre 2015 bis 2020 enthalten.

7. Zinsen und ähnliche Aufwendungen

Die Zinsen und ähnliche Aufwendungen betreffen Zinsen aus Gesellschafterdarlehen (510 T€; Vj. 488 T€) sowie Darlehenszinsen gegenüber einem Kreditinstitut (81 T€; Vj. 86 T€).



KAWAG AG & Co. KG

Die Bilanz		
	31.12.2022	31.12.2021
Aktiva	€	€
A. Anlagevermögen		
I. Immaterielle Vermögensgegenstände	1.308,00	1.993,00
II. Sachanlagen	52.176.128,69	50.089.924,94
	52.177.436,69	50.091.917,94
B. Umlaufvermögen		
I. Forderungen und sonstige Vermögensgegenstände	218.047,17	682.838,96
II. Guthaben bei Kreditinstituten	710.301,89	673.469,27
	928.349,06	1.356.308,23
C. Rechnungsabgrenzungsposten	1.071,18	1.071,18
	53.106.856,93	51.449.297,35

Ausgewählte Erläuterungen zur Bilanz zum Stichtag 31.12.2022

Aktiva

A.II. Sachanlagen

Gezeigt sind die Buchwerte der Verteilernetze in den Gemeinden und Städten der an der Gesellschaft (mittelbar) beteiligten NEV-Mitglieder zum 31.12.2022.

B. I. Forderungen und sonstige Vermögensgegenstände

Dieser Posten umfasst Forderungen aus Lieferungen und Leistungen (218 T€; Vj. 295 T€).

Die Bilanz		
	31.12.2022	31.12.2021
Passiva	€	€
A. Eigenkapital		
I. Kapitalanteile des Komplementärs	12.283.140,22	12.283.140,22
II. Kapitalanteile der Kommanditisten	8.829.107,03	8.829.107,03
	21.112.247,25	21.112.247,25
B. Sonderposten für Investitionszuschüsse	168.460,00	179.195,00
C. Rückstellungen	14.280,00	52.077,00
D. Verbindlichkeiten	25.456.080,68	23.649.314,10
E. Rechnungsabgrenzungsposten	6.355.789,00	6.456.464,00
	53.106.856,93	51.449.297,35

Ausgewählte Erläuterungen zur Bilanz zum Stichtag 31.12.2022

Passiva

C. Rückstellungen

Die Rückstellungen umfassen im Wesentlichen sonstige Rückstellungen betreffend Zinsen aus Umsatzsteuer für Vorjahre, Aufwendungen für die Prüfung und Veröffentlichung von Jahresabschluss und Lagebericht sowie für die Erstellung der betrieblichen Steuererklärungen. Die Auflösungen werden über die sonstigen betrieblichen Erträge sowie das Zinsergebnis erfasst. Die Zuführungen erfolgen über die sonstigen betrieblichen Aufwendungen.

D. Verbindlichkeiten

Die Verbindlichkeiten setzen sich im Wesentlichen zusammen aus Darlehensverbindlichkeiten gegenüber Gesellschaftern zur Finanzierung von Investitionen (22.022 T€; Vj. 20.023 T€) und Verbindlichkeiten gegenüber Kreditinstituten (3.433 T€; Vj. 3.625 T€).

Allgemeine Erläuterungen

Anhang und Lagebericht werden im Bundesanzeiger veröffentlicht und können auf der Internetseite des NEV im Mitgliederbereich eingesehen werden. Der Jahresabschluss - bestehend aus Bilanz, Gewinn- und Verlustrechnung sowie Anhang - unter Einbeziehung der Buchführung, und der Lagebericht für das Geschäftsjahr 2022 wurden von der Condit GmbH Wirtschaftsprüfungsgesellschaft geprüft. Die Prüfung hat zu keinen Einwendungen geführt, ein uneingeschränkter Bestätigungsvermerk wurde erteilt.



KAWAG Gas GmbH & Co. KG

Auf einen Blick

Am 22. September 2022 wurde die Gesellschaft neu gegründet. Der NEV ist zum 31.12.2022 an der KAWAG Gas GmbH & Co. KG unmittelbar mit 1,79 Prozent und zusammen mit der NEV Beteiligungsgesellschaft mbH über die Süwag Energie AG mittelbar mit 2,31 Prozent beteiligt.

Wesentliche Kennzahlen	2022	2021
zur Gewinn- und Verlustrechnung	T€	T€
Erträge und Erlöse	205	0
Abschreibungen	-65	0
Jahresüberschuss	45	0
EBITDA	125	0
	31.12.2022	22.09.2022
zur Bilanz	T€	T€
Eigenkapital	2.660	10
Bilanzsumme	7.912	10
Anlagevermögen	6.455	0
Eigenkapitalquote	33,6%	100,0%

Die Gewinn- und Verlustrechnung	2022	2021
	€	€
1. Umsatzerlöse	201.917,86	0,00
2. Sonstige betriebliche Erträge	2.616,01	0,00
3. Abschreibungen auf Sachanlagen	-65.190,13	0,00
4. Sonstige betriebliche Aufwendungen	-79.741,50	0,00
5. Zinsen und ähnliche Aufwendungen	-14.297,79	0,00
6. Ergebnis nach Steuern	45.304,45	0,00
7. Jahresüberschuss	45.304,45	0,00
8. Gutschrift auf Verbindlichkeitenkonten der Gesellschafter	-45.304,45	0,00
9. Ergebnis nach Verwendungsrechnung	0,00	0,00

Ausgewählte Erläuterungen zur Gewinn- und Verlustrechnung des Geschäftsjahres 2022

1. Umsatzerlöse

Die Umsatzerlöse betreffen im Wesentlichen die Erträge aus der Verpachtung des Gasverteilnetzes und Auflösungen von Baukostenzuschüssen.

2. Sonstige betriebliche Erträge

Die sonstigen betrieblichen Erträge (3 T€) betreffen im Wesentlichen die Auflösung von Sonderposten für Investitionszuschüsse.

5. Sonstige betriebliche Aufwendungen

Die sonstigen betrieblichen Aufwendungen (80 T€) beinhalten im Wesentlichen die kaufmännische Betriebsführung und Dienstleistungen, die Haftungsvergütung sowie Aufwendungen für die Prüfung und Veröffentlichung von Jahresabschluss und Lagebericht

7. Zinsen und ähnliche Aufwendungen

Die Zinsen und ähnliche Aufwendungen betreffen Darlehenszinsen gegenüber einem Kreditinstitut in Höhe von 14 T€.



KAWAG Gas GmbH & Co. KG

Die Bilanz		
	31.12.2022	22.09.2022
Aktiva	€	€
A. Anlagevermögen		
I. Sachanlagen	6.454.900,00	0,00
II. Finanzanlagen	0,00	0,00
	6.454.900,00	0,00
B. Umlaufvermögen		
I. Forderungen u. sonstige Vermögensgegenstände	1.239.648,47	10.000,00
II. Guthaben bei Kreditinstituten	216.998,72	0,00
	1.456.647,19	10.000,00
	7.911.547,19	10.000,00

Ausgewählte Erläuterungen zur Bilanz zum Stichtag 31.12.2022

Aktiva

A.I. Sachanlagen

Gezeigt sind die Buchwerte der Verteilernetze in den Gemeinden und Städten der an der Gesellschaft beteiligten NEV-Mitglieder zum 31.12.2022.

B.I. Forderungen und sonstige Vermögensgegenstände

Hierbei handelt es sich im Wesentlichen um Umsatzsteueransprüche und Forderungen gegenüber den Gesellschaftern.

Die Bilanz		
	31.12.2022	22.09.2022
Passiva	€	€
A. Eigenkapital		
I. Kapitalanteile des Komplementärs	1.303.400,00	4.900,00
II. Kapitalanteile der Kommanditisten	1.356.600,00	5.100,00
	2.660.000,00	10.000,00
B. Sonderposten für Investitionszuschüsse	5.173,47	0,00
C. Rückstellungen	11.720,00	0,00
D. Verbindlichkeiten	4.699.026,26	0,00
E. Rechnungsabgrenzungsposten	535.627,46	0,00
	7.911.547,19	10.000,00

Ausgewählte Erläuterungen zur Bilanz zum Stichtag 31.12.2022

Passiva

A. Kapitalanteile

Der Kapitalanteil des Komplementärs und die Kapitalanteile der Kommanditisten in Höhe von insgesamt 2.660.000,00 EUR sind vollständig eingezahlt.

C. Rückstellungen

Die Rückstellungen betreffen im Wesentlichen Aufwendungen für die Prüfung und Veröffentlichung von Jahresabschluss und Lagebericht sowie für die Erstellung der betrieblichen Steuererklärungen.

D. Verbindlichkeiten

Die Verbindlichkeiten setzen sich im Wesentlichen aus Verbindlichkeiten gegenüber Kreditinstituten zusammen.

Allgemeine Erläuterungen

Anhang und Lagebericht werden im Bundesanzeiger veröffentlicht und können auf der Internetseite des NEV im Mitgliederbereich eingesehen werden. Der Jahresabschluss - bestehend aus Bilanz, Gewinn- und Verlustrechnung sowie Anhang - unter Einbeziehung der Buchführung, und der Lagebericht für das Rumpfgeschäftsjahr 2022 wurden von der Condit GmbH Wirtschaftsprüfungsgesellschaft geprüft. Die Prüfung hat zu keinen Einwendungen geführt, ein uneingeschränkter Bestätigungsvermerk wurde erteilt.



NEV Erneuerbare Energien GmbH

Auf einen Blick

Der NEV ist zu 54,22 Prozent unmittelbar an der NEV Erneuerbare Energien GmbH beteiligt.

Wesentliche Kennzahlen	2022	2021
zur Gewinn- und Verlustrechnung		
	T€	T€
Erträge und Erlöse	363	427
Jahresüberschuss	209	260
EBITDA	-15	-16
	31.12.2022	31.12.2021
zur Bilanz		
	T€	T€
Eigenkapital	2.769	3.730
Bilanzsumme	7.592	8.967
Anlagevermögen	7.476	8.880
Eigenkapitalquote	36,5%	41,6%

Die Gewinn- und Verlustrechnung	2022	2021
	€	€
1. Umsatzerlöse	4.074,73	4.077,22
2. Sonstige betriebliche Erträge	0,00	51,24
3. Personalaufwand	-4.074,73	-4.077,22
4. Sonstige betriebliche Aufwendungen	-14.627,30	-15.667,16
5. Erträge aus Beteiligungen	359.025,42	423.000,00
6. Sonstige Zinsen und ähnliche Erträge	0,00	0,00
7. Zinsen und ähnliche Aufwendungen	-135.872,92	-147.147,91
8. Steuern vom Einkommen und Ertrag (- = Ertrag)	0,00	0,00
9. Ergebnis nach Steuern	208.525,20	260.236,17
10. Jahresüberschuss	208.525,20	260.236,17

Ausgewählte Erläuterungen zur Gewinn- und Verlustrechnung des Geschäftsjahres 2022

1. Umsatzerlöse

Die Umsatzerlöse werden aus der Geschäftsführung der Onshore Bündelgesellschaft 2 GmbH erzielt.

3. Personalaufwand

Die Gesellschaft hat im Berichtsjahr, so wie im Vorjahr, einen Mitarbeiter beschäftigt.

5. Erträge aus Beteiligungen

Die Erträge aus Beteiligungen betreffen den Beteiligungsertrag an der Onshore Bündelgesellschaft 2 GmbH in Höhe von 359 T€ (Vj. 423 T€).



NEV Erneuerbare Energien GmbH

Die Bilanz	31.12.2022	31.12.2021
Aktiva	€	€
A. Anlagevermögen		
I. Finanzanlagen	7.475.555,54	8.879.530,12
B. Umlaufvermögen		
I. Forderungen und sonstige Vermögensgegenstände	715,32	583,19
II. Guthaben bei Kreditinstituten	115.781,03	86.621,71
	116.496,35	87.204,90
	7.592.051,89	8.966.735,02

Ausgewählte Erläuterungen zur Bilanz zum Stichtag 31.12.2022

Aktiva

A.I. Finanzanlagen

Gezeigt sind die Anteile an der Onshore Bündelgesellschaft 2 GmbH als Buchwerte zum 31.12.2022.

	31.12.2022	31.12.2021
Passiva	€	€
A. Eigenkapital		
I. Stammkapital	25.000,00	25.000,00
II. Kapitalrücklage	3.116.428,35	4.286.428,35
III. Verlustvortrag	-581.026,66	-841.262,83
III. Jahresüberschuss	208.525,20	260.236,17
	2.768.926,89	3.730.401,69
B. Rückstellungen	9.400,00	8.850,00
C. Verbindlichkeiten		
I. Verbindlichkeiten gegenüber Kreditinstituten	4.813.725,00	5.227.483,33
2. Sonstige Verbindlichkeiten	0,00	0,00
	4.813.725,00	5.227.483,33
	7.592.051,89	8.966.735,02

Ausgewählte Erläuterungen zur Bilanz zum Stichtag 31.12.2022

Passiva

A.III. Verlustvortrag

Bei Aufstellung der Bilanz unter Berücksichtigung der teilweisen Ergebnisverwendung wurde im Bilanzverlust ein Verlustvortrag von 841 T€ einbezogen.

Allgemeine Erläuterungen

Anhang und Lagebericht werden veröffentlicht und können auf der Internetseite des NEV im Mitgliederbereich eingesehen werden. Der Jahresabschluss - bestehend aus Bilanz, Gewinn- und Verlustrechnung sowie Anhang - unter Einbeziehung der Buchführung, und der Lagebericht für das Geschäftsjahr 2022 wurden von der Condit GmbH Wirtschaftsprüfungsgesellschaft geprüft. Die Prüfung hat zu keinen Einwendungen geführt, ein uneingeschränkter Bestätigungsvermerk wurde erteilt.



Onshore Bündelgesellschaft 2 GmbH

Auf einen Blick

Der NEV ist an der Onshore Bündelgesellschaft 2 GmbH nicht unmittelbar beteiligt. Durch die Beteiligungen an der NEV Erneuerbare Energien GmbH ist der NEV mittelbar an der Onshore Bündelgesellschaft 2 GmbH mit 27,11 Prozent beteiligt.

Wesentliche Kennzahlen	2022	2021
zur Gewinn- und Verlustrechnung	T€	T€
Erträge und Erlöse	580	743
Jahresüberschuss	554	718
EBITDA	-25	-25
	31.12.2022	31.12.2021
zur Bilanz	T€	T€
Eigenkapital	15.748	18.720
Bilanzsumme	15.786	18.727
Anlagevermögen	15.338	18.230
Eigenkapitalquote	99,8%	100,0%

Die Gewinn- und Verlustrechnung	2022	2021
	€	€
1. Sonstige betriebliche Erträge	0,88	2,12
2. Sonstige betriebliche Aufwendungen	-25.476,33	-25.166,11
3. Erträge aus Beteiligungen	580.014,62	743.215,72
4. Steuern vom Einkommen und Ertrag	-635,00	-0,90
5. Ergebnis nach Steuern	553.904,17	718.050,83
6. Jahresüberschuss	553.904,17	718.050,83

Ausgewählte Erläuterungen zur Gewinn- und Verlustrechnung des Geschäftsjahres 2022

2. Sonstige betrieblichen Aufwendungen

Die sonstigen betrieblichen Aufwendungen resultieren im Wesentlichen aus Verwaltungskostenbeiträgen sowie Kosten für die Gesteuerung der Geschäftsleitung sowie den Prüfungskosten.

3. Erträge aus Beteiligungen

Die Erträge aus Beteiligungen in Höhe von 580 T€ (Vj. 743 T€) resultieren aus einer Gewinnausschüttung der EnBW Onshore Portfolio GmbH, Stuttgart.

Onshore Bündelgesellschaft 2 GmbH

Die Bilanz		31.12.2022	31.12.2021
Aktiva		€	€
A. Anlagevermögen			
I. Finanzanlagen		15.338.320,30	18.230.249,68
B. Umlaufvermögen			
I. Forderungen und sonstige Vermögensgegenstände		214.640,47	232.360,65
II. Guthaben bei Kreditinstituten		233.212,25	264.527,59
		447.852,72	496.888,24
		15.786.173,02	18.727.137,92

Ausgewählte Erläuterungen zur Bilanz zum Stichtag 31.12.2022

Aktiva

A.I. Finanzanlagen

Das Finanzanlagevermögen umfasst ausschließlich die Beteiligung an der EnBW Onshore Portfolio GmbH, Stuttgart (16,66 %). Gezeigt ist der Buchwert der Anteile per 31.12.2022.

		31.12.2022	31.12.2021
Passiva		€	€
A. Eigenkapital			
I. Gezeichnetes Kapital		30.000,00	30.000,00
II. Kapitalrücklage		15.164.356,37	17.972.305,54
III. Jahresüberschuss		553.904,17	718.050,83
		15.748.260,54	18.720.356,37
B. Rückstellungen		3.682,42	3.362,60
C. Verbindlichkeiten		34.230,06	3.418,95
		15.786.173,02	18.727.137,92

Ausgewählte Erläuterungen zur Bilanz zum Stichtag 31.12.2022

Passiva

A.I. Eigenkapital

Das Stammkapital wird durch die NEV Erneuerbare Energien GmbH, Esslingen a.N. (50 %), und die Stadtwerke Karlsruhe GmbH, Karlsruhe (50 %), gehalten.

A.II. Kapitalrücklage

Der Rückgang der Kapitalrücklage um 2.808 T€ von 17.972 T€ auf 15.164 T€ resultiert aus den im Geschäftsjahr geleisteten Kapitalauskehrungen an die beiden Gesellschafter.

Allgemeine Erläuterungen

Anhang und Lagebericht werden veröffentlicht und können auf der Internetseite des NEV im Mitgliederbereich eingesehen werden. Der Jahresabschluss - bestehend aus Bilanz, Gewinn- und Verlustrechnung sowie Anhang - unter Einbeziehung der Buchführung und der Lagebericht für das Geschäftsjahr 2022 wurden von der Baker Tilly GmbH & Co. KG Wirtschaftsprüfungsgesellschaft geprüft. Die Prüfung hat zu keinen Einwendungen geführt, ein uneingeschränkter Bestätigungsvermerk wurde erteilt.



EnBW Onshore Portfolio GmbH

Auf einen Blick

Der NEV ist an der EnBW Onshore Portfolio GmbH nicht unmittelbar beteiligt. Durch die Beteiligung an der Onshore Bündelgesellschaft 2 GmbH ist der NEV mittelbar an der EnBW Onshore Portfolio GmbH mit 4,52 Prozent, durch die Beteiligung an der EnBW Energie Baden-Württemberg AG mittelbar mit weiteren 0,32 % beteiligt.

Wesentliche Kennzahlen	2022	2021
zur Gewinn- und Verlustrechnung	T€	T€
Erträge und Erlöse	36.638	19.209
Abschreibungen	-12.539	-8.999
Jahresüberschuss	10.096	2.898
EBITDA	26.488	12.803
	31.12.2022	31.12.2021
zur Bilanz	T€	T€
Eigenkapital	61.470	72.215
Bilanzsumme	67.706	75.839
Anlagevermögen	47.463	64.493
Eigenkapitalquote	90,8%	95,2%

Ausgewählte Erläuterungen zur Gewinn- und Verlustrechnung des Geschäftsjahres 2022

1. Umsatzerlöse

Die Umsatzerlöse umfassen ausschließlich Stromerlöse (35.455 T€; Vj. 18.023 T€). Durch die Verschmelzung der EnBW Windpark Eisenach II GmbH, Stuttgart, auf die EnBW Onshore Portfolio GmbH zum 01.01.2022 erhöhen sich die Umsatzerlöse im Vergleich zum Vorjahr. In den Umsatzerlösen sind -193 T€ (Vj. 46 T€) periodenfremde Effekte enthalten. Diese resultieren aus zu niedrig gebildeten Umsatzerlösgrenzungen im Vorjahr.

2. Sonstige betriebliche Erträge

Die Erträge aus konzerninternen Verrechnungen ergeben sich aus den Verrechnungen für den Eigenverbrauch an Strom, die im Service- und Managementvertrag mit der EOS enthalten sind in Höhe von 159 T€ als auch aus der Verschmelzung der EnBW Windpark Eisenach II GmbH, Stuttgart, auf die EnBW Onshore Portfolio GmbH zum 01.01.2022 in Höhe von 26 T€. Darüber hinaus sind die Erträge aus Abschattungsverlusten sowie Ersatzleistungen für Einspeisemanagement durch Netzbetreiber (984 T€; Vj. 787 T€) darin enthalten.

Die Gewinn- und Verlustrechnung	2022	2021
	€	€
1. Umsatzerlöse	35.445.001,12	18.022.876,55
2. Sonstige betriebliche Erträge	1.192.716,50	973.658,36
3. Materialaufwand	-6.367.909,67	-4.884.822,61
4. Abschreibungen	-12.538.952,00	-8.999.446,04
5. Sonstige betriebliche Aufwendungen	-3.782.068,00	-1.308.373,26
6. Ergebnis der betrieblichen Tätigkeit	13.948.787,95	3.803.893,00
7. Finanzergebnis	-20.232,38	212.550,58
8. Steuern vom Einkommen und vom Ertrag	-3.830.449,73	-1.118.288,15
9. Ergebnis nach Steuern	10.098.105,84	2.898.155,43
10. Sonstige Steuern	-2.326,51	-425,15
11. Jahresüberschuss	10.095.779,33	2.897.730,28
12. Gewinnvortrag	3.481.480,29	5.044.828,78
13. Ausschüttung an die Gesellschafter	-3.481.480,29	-4.461.078,77
14. Bilanzgewinn	10.095.779,33	3.481.480,29

3. Materialaufwand

Die Materialaufwendungen umfassen Aufwendungen für bezogene Leistungen (6.270 T€; Vj. 4.751 T€), im Wesentlichen die laufende Vergütung an die EOS im Rahmen des Service- und Managementvertrags (6.020 T€; Vj. 4.562 T€) sowie die Netznutzung Strom (71 T€, Vj. 61 T€) betreffend. Die Kosten für den Eigenverbrauch an Strom sowie die Netznutzung Strom werden durch die EOS erstattet, da diese bereits im Abschlag des Service- und Managementvertrages enthalten sind. Im Materialaufwand sind periodenfremde Aufwendungen in Höhe von 43 T€ (Vorjahr 86 T€) enthalten.

5. Sonstige betriebliche Aufwendungen

Die übrigen sonstigen betrieblichen Aufwendungen umfassen im Wesentlichen Verschmelzungsverluste aus der Verschmelzung der EnBW Windpark Eisenach II GmbH, Stuttgart, auf die EnBW Onshore Portfolio GmbH zum 01.01.2022 in Höhe von 1.922 T€. Des Weiteren sind Aufwendungen aus der Erlösabschöpfung in Höhe von 32 T€ aus der Stromerzeugung gem. StromPBG enthalten. In den sonstigen betrieblichen Aufwendungen sind periodenfremde Aufwendungen in Höhe von 27 T€ (Vorjahr 249 T€) enthalten.



EnBW Onshore Portfolio GmbH

Die Bilanz		31.12.2022	31.12.2021
Aktiva		€	€
A. Anlagevermögen			
I. Immaterielle Vermögensgegenstände		596.258,00	533.170,00
II. Sachanlagen		46.867.193,11	44.208.610,94
III. Finanzanlagen		0,00	19.751.000,00
		47.463.451,11	64.492.780,94
B. Umlaufvermögen			
I. Forderungen und sonstige Vermögensgegenstände		5.299.500,53	3.838.896,32
II. Guthaben bei Kreditinstituten		14.836.835,62	7.506.974,68
		20.136.336,15	11.345.871,00
C. Rechnungsabgrenzungsposten		106.351,20	0,00
		67.706.138,46	75.838.651,94

Ausgewählte Erläuterungen zur Bilanz zum Stichtag 31.12.2022

Aktiva

A. Anlagevermögen

Durch die Verschmelzung der EnBW Windpark Eisenach II GmbH, Stuttgart, auf die EnBW Onshore Portfolio GmbH zum 01.01.2022 ergab sich ein Zugang (netto) im Anlagevermögen von 55.037 T€.

B.I. Forderungen und sonstige Vermögensgegenstände

Die Forderungen gegen verbundene Unternehmen betreffen im Wesentlichen Forderungen aus Erlösen der Direktvermarktung gegen die EnBW AG in Höhe von 3.384 T€ (Vorjahr 2.300 T€), Forderungen aus den Abschattungsverlusten gegenüber der EnBW Windpark Buchholz III GmbH, Stuttgart 85 T€ (Vorjahr 61 T€) sowie Forderungen gegen die EnBW Offshore Service GmbH, Klausdorf (EOS) in Höhe von 904 T€ (Vorjahr 23 T€). Die sonstigen Vermögensgegenstände betreffen Steuererstattungsansprüche in Höhe von 591 T€ (Vorjahr 507 T€).

C. Rechnungsabgrenzungsposten

Beim aktiven Rechnungsabgrenzungsposten handelt es sich um die Auflösung der Vorauszahlungen für die Pacht in Höhe von 106 T€.

Passiva

A. Eigenkapital

Das voll eingezahlte Stammkapital zum 31. Dezember 2022 beträgt 25 T€. Gesellschafter zum Bilanzstichtag sind zu 50,02 Prozent die EnBW Wind Onshore I GmbH und zu jeweils 16,66 Prozent die Onshore Bündelgesellschaften 1-2 sowie die OEW Energie-Beteiligungs GmbH. Die Kapitalrücklage wurde durch eine Kapitalrückgewähr an die Gesellschafter in Höhe von 17.359 T€ vermindert.

		31.12.2022	31.12.2021
Passiva		€	€
A. Eigenkapital			
I. Gezeichnetes Kapital		25.000,00	25.000,00
II. Kapitalrücklage		51.349.521,02	68.708.040,73
III. Bilanzgewinn		10.095.779,33	3.481.480,29
		61.470.300,35	72.214.521,02
B. Sonderposten		5.866,00	6.963,00
C. Rückstellungen		4.422.032,48	212.924,04
D. Verbindlichkeiten		205.087,28	114.627,20
E. Rechnungsabgrenzungsposten		280.947,65	308.574,69
F. Passive latente Steuern		1.321.904,70	2.981.041,99
		67.706.138,46	75.838.651,94

B. Sonderposten

Der Sonderposten beinhaltet einen Kapitalzuschuss für den Windpark Buchholz II sowie Christinendorf III.

C. Rückstellungen

Die sonstigen Rückstellungen betragen 1.199 T€ (Vorjahr 213 T€). Diese enthalten im Wesentlichen Rückstellungen für den Service- und Managementvertrag in Höhe von 511 T€ (Vorjahr 0 T€), Rückstellungen für ausstehende Pachtzahlungen in Höhe von 582 T€ (Vorjahr 139 T€) und für ausstehende Rechnungen in Höhe von 86 T€ (Vorjahr 58 T€). Die Rückstellungen berücksichtigen alle nach den Grundsätzen vernünftiger kaufmännischer Beurteilung erkennbaren Risiken und ungewissen Verpflichtungen.

D. Verbindlichkeiten

In den sonstigen Verbindlichkeiten ist die Erlösabschöpfung aus der Stromerzeugung gem. StromPBG in Höhe von 32 T€ enthalten.

E. Rechnungsabgrenzungsposten

Der Rechnungsabgrenzungsposten beinhaltet Ausgleichszahlungen für zukünftige Abschattungsverluste beim Windpark Alt Zeschdorf sowie Schwienau III.

Allgemeine Erläuterungen

Anhang und Lagebericht werden veröffentlicht und können auf der Internetseite des NEV im Mitgliederbereich eingesehen werden. Der Jahresabschluss - bestehend aus Bilanz, Gewinn- und Verlustrechnung sowie Anhang - unter Einbeziehung der Buchführung und der Lagebericht für das Geschäftsjahr 2022 wurden von der Ernst & Young GmbH Wirtschaftsprüfungsgesellschaft geprüft. Die Prüfung hat zu keinen Einwendungen geführt, ein uneingeschränkter Bestätigungsvermerk wurde erteilt.



Solarpark Kenzingen

Auf einen Blick

Der NEV ist zu 65 Prozent unmittelbar an der Solarpark Kenzingen GmbH beteiligt.

Wesentliche Kennzahlen	2022	2021
zur Gewinn- und Verlustrechnung	T €	T €
Erträge und Erlöse	494	270
Abschreibungen	-151	-151
Jahresüberschuss	186	42
EBITDA	409	209
	31.12.2022	31.12.2021
zur Bilanz	T €	T €
Eigenkapital	2.329	2.431
Bilanzsumme	2.585	2.469
Anlagevermögen	2.045	2.196
Eigenkapitalquote	90,1%	98,5%

Die Gewinn- und Verlustrechnung	2022	2021
	€	€
1. Umsatzerlöse	493.565,32	267.180,00
2. Sonstige betriebliche Erträge	820,51	2.787,90
3. Materialaufwand	-43.219,18	-34.063,87
4. Abschreibungen	-150.616,00	-150.616,00
5. Sonstige betriebliche Aufwendungen	-42.145,98	-27.020,62
6. Steuern vom Einkommen und Ertrag	-72.493,85	-16.329,30
7. Ergebnis nach Steuern	185.910,82	41.938,11
8. Jahresüberschuss	185.910,82	41.938,11

Ausgewählte Erläuterungen zur Gewinn- und Verlustrechnung des Geschäftsjahres 2022

1. Umsatzerlöse

Bei den Umsatzerlösen handelt es sich um Erlöse aus Energielieferungen nach dem Gesetz für den Vorrang Erneuerbarer Energien (EEG).

2. Sonstige betriebliche Erträge

Die sonstigen betrieblichen Erträge resultieren aus der Direktvermarktung aufgrund der Abregelung.

3. Materialaufwand

Der Materialaufwand umfasst Aufwendungen für bezogene Leistungen (42 T€), welche die Betriebsführung und Netznutzung betreffen. Weiterhin Aufwendungen für Roh-, Hilfs- und Betriebsstoffe und für bezogene Waren (1 T€), die den Eigenverbrauch Strom betreffen.

5. Sonstige betriebliche Aufwendungen

Die sonstigen betrieblichen Aufwendungen umfassen die Prüfungs- und Beratungskosten (12 T€) sowie übrige Aufwendungen (30 T€), die im Wesentlichen Pacht aufwendungen und Aufwendungen für Versicherungen beinhalten, ebenso sind im Berichtsjahr Abschöpfungen gem StromPBG in Höhe von 5 T€ erfasst.



Solarpark Kenzingen

Die Bilanz	31.12.2022	31.12.2021
Aktiva	€	€
A. Anlagevermögen		
I. Sachanlagen	2.044.892,00	2.195.508,00
B. Umlaufvermögen		
I. Forderungen und sonstige Vermögensgegenstände	1.601,13	16.740,92
II. Flüssige Mittel	538.784,83	256.770,81
	540.385,96	273.511,73
	2.585.277,96	2.469.019,73

Ausgewählte Erläuterungen zur Bilanz zum Stichtag 31.12.2022

Aktiva

B.I. Forderungen und sonstige Vermögensgegenstände

Die Forderungen und sonstigen Vermögensgegenstände betreffen vor allem Umsatzsteuerforderungen gegenüber dem Finanzamt.

B.II. Flüssige Mittel

Die flüssigen Mittel betreffen Guthaben bei einem Kreditinstitut.

	31.12.2022	31.12.2021
Passiva	€	€
A. Eigenkapital		
I. Stammkapital	25.000,00	25.000,00
II. Kapitalrücklage	2.118.455,26	2.363.995,15
III. Jahresüberschuss	185.910,92	41.938,11
	2.329.366,18	2.430.933,26
B. Rückstellungen	92.968,65	26.512,82
C. Verbindlichkeiten	162.943,13	11.573,65
	2.585.277,96	2.469.019,73

Ausgewählte Erläuterungen zur Bilanz zum Stichtag 31.12.2022

Passiva

A. Eigenkapital

Das voll eingezahlte Stammkapital zum 31. Dezember 2022 beträgt 25 T€. Gesellschafter der Gesellschaft sind der Neckar-Energieverband (NEV) mit Sitz in Esslingen am Neckar (65 %), die Gemeinde Weissach (16,6 %), die EnBW Solar GmbH mit Sitz in Stuttgart (10 %), die Kenzingen Regenerativ GmbH & Co. KG mit Sitz in Ebringen (5 %) und die Stadt Ostfildern (3,4 %). Im Berichtsjahr wurden aus der Kapitalrücklage 246 T€ an die Gesellschafter ausgeschüttet.

B. Rückstellungen

Die Rückstellungen wurden im Wesentlichen für Pachten, für die Jahresabschlusserstellung, laufenden Steuerberatung und für die Jahresabschlussprüfung gebildet.

C. Verbindlichkeiten

In den Verbindlichkeiten aus Lieferungen und Leistungen sind überwiegend Verbindlichkeiten aus einer Doppelzahlung aus der Direktvermarktung enthalten, welche in 2023 zurückbezahlt werden. Die Verbindlichkeiten gegenüber Gesellschafter beinhalten Verbindlichkeiten gegenüber der EnBW Solar GmbH aus der Weiterverrechnung von Aufwendungen, welche nicht über den Betriebsführungsvertrag abgedeckt sind. Die sonstigen Verbindlichkeiten betreffen in Höhe von 5 T€ die Erlösabschöpfung aus der Stromerzeugung gem. StromPBG.

Allgemeine Erläuterungen

Anhang und Lagebericht werden veröffentlicht und können auf der Internetseite des NEV im Mitgliederbereich eingesehen werden. Der Jahresabschluss - bestehend aus Bilanz, Gewinn- und Verlustrechnung sowie Anhang - unter Einbeziehung der Buchführung und der Lagebericht für das Geschäftsjahr 2022 wurden von der Condit GmbH Wirtschaftsprüfungsgesellschaft geprüft. Die Prüfung hat zu keinen Einwendungen geführt, ein uneingeschränkter Bestätigungsvermerk wurde erteilt.

SOLARPARK BERGHÜLEN

Solarpark Berghülen GmbH

Auf einen Blick

Der NEV ist zu 44 Prozent unmittelbar an der Solarpark Berghülen GmbH beteiligt.

Wesentliche Kennzahlen	2022	2021
zur Gewinn- und Verlustrechnung	T €	T €
Erträge und Erlöse	511	247
Abschreibungen	-156	-156
Jahresüberschuss	203	24
EBITDA	442	191
	31.12.2022	31.12.2021
zur Bilanz	T €	T €
Eigenkapital	2.508	2.581
Bilanzsumme	2.607	2.601
Anlagevermögen	2.212	2.369
Eigenkapitalquote	96,2%	99,2%

Die Gewinn- und Verlustrechnung	2022	2021
	€	€
1. Umsatzerlöse	509.454,97	242.114,41
2. Sonstige betriebliche Erträge	1.819,30	4.592,53
3. Materialaufwand	-38.727,73	-37.328,21
4. Abschreibungen	-156.495,00	-156.494,00
5. Sonstige betriebliche Aufwendungen	-30.542,54	-18.693,68
6. Finanzergebnis	65,00	0,00
7. Steuern vom Einkommen und Ertrag	-82.771,67	-9.841,65
8. Ergebnis nach Steuern	202.802,33	24.349,40
9. Sonstige Steuern	0,00	+ 19,32
10. Jahresüberschuss	202.802,33	24.368,72

Ausgewählte Erläuterungen zur Gewinn- und Verlustrechnung des Geschäftsjahres 2022

1. Umsatzerlöse

Bei den Umsatzerlösen handelt es sich um Erlöse aus Energielieferungen nach dem Gesetz für den Vorrang Erneuerbarer Energien (EEG).

2. Sonstige betriebliche Erträge

Bei den sonstigen betrieblichen Erträgen (1,8 T€; Vj. 4,6 T€) handelt es sich im Wesentlichen um Erträge aus der Direktvermarktung aufgrund bedarfsgerechter Abregelung.

3. Materialaufwand

Die Aufwendungen für Roh-, Hilfs- und Betriebsstoffe und für bezogene Waren betreffen den Eigenverbrauch von Strom. Bei den Aufwendungen für bezogene Leistungen handelt es sich um die Kosten für die Betriebsführung und Netznutzung.

5. Sonstige betriebliche Aufwendungen

Die sonstigen betrieblichen Aufwendungen umfassen die Miet- und Pacht aufwendungen (15,6 T€), Prüfungs- und Beratungskosten (5 T€), Fremdleistungen für Verwaltung (2,5 T€), die Supportleistungen der EnBW Energie Baden-Württemberg AG enthalten sowie übrige Aufwendungen (7,3 T€). Letztere enthalten im Wesentlichen Versicherungsbeiträge.

SOLARPARK BERGHÜLEN

Solarpark Berghülen GmbH

Die Bilanz	31.12.2022	31.12.2021
Aktiva	€	€
A. Anlagevermögen		
I. Immaterielle Vermögenswerte	8.207,00	8.632,00
II. Sachanlagen	2.203.990,00	2.360.060,00
	2.212.197,00	2.368.692,00
B. Umlaufvermögen		
I. Forderungen und sonstige Vermögensgegenstände	39.869,01	15.991,95
II. Flüssige Mittel	354.950,68	216.338,00
	394.819,69	232.329,95
C. Rechnungsabgrenzungsposten	0,00	460,00
	2.607.016,69	2.601.481,95

Ausgewählte Erläuterungen zur Bilanz zum Stichtag 31.12.2022

Aktiva

B.I. Forderungen und sonstige Vermögensgegenstände

Die Forderungen und sonstigen Vermögensgegenstände umfassen Forderungen gegen verbundene Unternehmen (6 T€) sowie sonstige Vermögensgegenstände (34 T€). In den Forderungen gegen verbundene Unternehmen sind Forderungen aus Stromlieferungen enthalten. Die sonstigen Vermögensgegenstände enthalten Forderungen aus Steuererstattungsansprüchen.

B. II. Flüssige Mittel

Die flüssigen Mittel betreffen Guthaben bei einem Kreditinstitut.

	31.12.2022	31.12.2021
Passiva	€	€
A. Eigenkapital		
I. Stammkapital	25.000,00	25.000,00
II. Kapitalrücklage	2.279.933,42	2.531.549,70
III. Jahresüberschuss	202.802,33	24.368,72
	2.507.735,75	2.580.918,42
B. Rückstellungen	95.273,30	14.329,08
C. Verbindlichkeiten	4.007,64	6.234,45
	2.607.016,69	2.601.481,95

Ausgewählte Erläuterungen zur Bilanz zum Stichtag 31.12.2022

Passiva

A. Eigenkapital

Das voll eingezahlte Stammkapital zum 31. Dezember 2021 beträgt 25 T€. Gesellschafter der Gesellschaft sind die EnBW Solar GmbH mit Sitz in Stuttgart (51 %), der Neckar-Energieverband (NEV) mit Sitz in Esslingen am Neckar (44 %) und die BürgerEnergiegenossenschaft Berghülen eG mit Sitz in Berghülen (5 %).

B. Rückstellungen

Die Rückstellungen betreffen sonstige Rückstellungen (22 T€) für die Jahresabschlussprüfung, Pacht und ausstehende Rechnungen, den Eigenverbrauch Strom und die Netznutzung betreffend, sowie Steuerrückstellungen (73 T€).

C. Verbindlichkeiten

Die Verbindlichkeiten betreffen vor allem sonstige Verbindlichkeiten (3 T€) gegenüber dem Finanzamt resultierend aus der Umsatzsteuer.

Allgemeine Erläuterungen

Anhang und Lagebericht werden veröffentlicht und können auf der Internetseite des NEV im Mitgliederbereich eingesehen werden. Der Jahresabschluss - bestehend aus Bilanz, Gewinn- und Verlustrechnung sowie Anhang - unter Einbeziehung der Buchführung und der Lagebericht für das Geschäftsjahr 2022 wurden von der Condit GmbH Wirtschaftsprüfungsgesellschaft geprüft. Die Prüfung hat zu keinen Einwendungen geführt, ein uneingeschränkter Bestätigungsvermerk wurde erteilt.



EnBW Windpark Aalen-Waldhausen GmbH

Auf einen Blick

Der NEV ist zu 12 Prozent unmittelbar an der EnBW Windpark Aalen-Waldhausen GmbH beteiligt.

Wesentliche Kennzahlen	2022	2021
zur Gewinn- und Verlustrechnung	T€	T€
Erträge und Erlöse	5.419	3.292
Abschreibungen	-1.863	-1.863
Bilanzgewinn	1.588	348
EBITDA	4.133	2.384
	31.12.2022	31.12.2021
zur Bilanz	T€	T€
Eigenkapital	22.787	25.699
Bilanzsumme	24.116	26.012
Anlagevermögen	21.558	23.411
Eigenkapitalquote	94,5%	98,8%

Die Gewinn- und Verlustrechnung	2022	2021
	€	€
1. Umsatzerlöse	5.402.387,66	3.276.455,51
2. Sonstige betriebliche Erträge	16.961,20	15.715,61
3. Materialaufwand	-580.266,07	-526.109,98
4. Abschreibungen auf Sachanlagen	-1.862.908,00	-1.862.906,00
5. Sonstige betriebliche Aufwendungen	-705.878,06	-382.504,88
6. Ergebnis der betrieblichen Tätigkeit	2.270.296,73	520.650,26
7. Sonstige Zinsen und ähnliche Aufwendungen	-7.080,36	-6.293,86
8. Steuern vom Einkommen und Ertrag	-675.478,72	-166.602,78
9. Jahresüberschuss	1.587.737,65	347.753,62
10. Verlustvortrag	0,00	0,00
11. Bilanzgewinn	1.587.737,65	347.753,62

Ausgewählte Erläuterungen zur Gewinn- und Verlustrechnung des Geschäftsjahres 2022

1. Umsatzerlöse

Bei den Umsatzerlösen handelt es sich um Erlöse aus Energielieferungen nach dem Gesetz für den Vorrang Erneuerbarer Energien (EEG).

2. Sonstige betriebliche Erträge

Die übrigen sonstigen Erträge beinhalten Erträge aus Ersatzleistungen für Einspeisemanagement durch den Netzbetreiber in Höhe von 5 T€ (Vorjahr 16 T€) als auch Mieterträge in Höhe von 8 T€ (Vorjahr 0 T€). In den übrigen sonstigen Erträgen sind periodenfremde Erträge in Höhe von 6 T€ (Vorjahr 0 T€) enthalten.

3. Materialaufwand

Die Aufwendungen für Roh-, Hilfs- und Betriebsstoffe beinhalten den Eigenverbrauch Strom vom Windpark in Höhe von 17 T€ (Vorjahr 31 T€). Die Aufwendungen für bezogene Leistungen resultieren im Wesentlichen aus der Vergütung an die EOS im Rahmen des Service- und Managementvertrages in Höhe von 480 T€ (Vorjahr 422 T€), die Zuführung der Stilllegungsrückstellung in Höhe von 67 T€ (Vorjahr 57 T€) sowie Aufwendungen für Netznutzung in Höhe von 12 T€ (Vorjahr 13 T€). In den Materialaufwendungen sind periodenfremde Aufwendungen in Höhe von 4 T€ (Vorjahr 2 T€) enthalten.

5. Sonstige betriebliche Aufwendungen

Im Berichtsjahr wurden in den sonstigen betrieblichen Aufwendungen Abschöpfungsbeträge gem. StromPGB in Höhe von 85 T€ erfasst. In den übrigen sonstigen Aufwendungen sind im Wesentlichen eine Wertberichtigung von Forderungen in Höhe von 8 T€ und Rechtsberatungskosten in Höhe von 2 T€ enthalten.



EnBW Windpark Aalen-Waldhausen GmbH

Die Bilanz	31.12.2022	31.12.2021
Aktiva	€	€
A. Anlagevermögen		
I. Sachanlagen	21.557.675,14	23.411.278,00
B. Umlaufvermögen		
I. Forderungen und sonstige Vermögensgegenstände	568.554,89	807.537,44
II. Guthaben bei Kreditinstituten	1.989.888,92	1.792.940,47
	2.558.443,81	2.600.477,91
	24.116.118,95	26.011.755,91

Ausgewählte Erläuterungen zur Bilanz zum Stichtag 31.12.2022

Aktiva

B.I. Forderungen und sonstige Vermögensgegenstände

Die Forderungen gegen verbundene Unternehmen betreffen im Wesentlichen Forderungen aus Erlösen der Direktvermarktung gegen die EnBW AG. Bei den sonstigen Vermögensgegenständen sind Schadenersatzforderungen enthalten.

Passiva

A. Eigenkapital

Das voll eingezahlte Stammkapital zum 31. Dezember 2022 beträgt 25 T€. Gesellschafter der Gesellschaft sind die EnBW Windkraftprojekte GmbH mit Sitz in Stuttgart (59 %), die Stadtwerke Esslingen am Neckar GmbH & Co.KG (25 %), der Neckar-Energieverband (NEV) mit Sitz in Esslingen am Neckar (12 %), die Gemeinde Weissach (1,5 %), die Gemeinde Gemmingen (1 %), die Stadtwerke Kirchheim unter-Teck (1 %) und die Gemeinde Pleidelsheim (0,5 %). Die Kapitalrücklage wurde auf 22.787 T€ (Vorjahr 25.699 T€) reduziert, aufgrund der Rückzahlung der Kapitalrücklage an die Gesellschafter in Höhe von 4.152 T€ sowie der Ausschüttung des Jahresüberschusses aus 2021 in Höhe von 348 T€ und der Einstellung des Jahresüberschusses aus 2022 in Höhe von 1.588 T€.

	31.12.2022	31.12.2021
Passiva	€	€
A. Eigenkapital		
I. Gezeichnetes Kapital	25.000,00	25.000,00
II. Kapitalrücklage	21.174.152,13	25.326.398,51
III. Bilanzgewinn	1.587.737,65	347.753,62
	22.786.889,78	25.699.152,13
B. Rückstellungen	1.224.589,95	312.603,78
C. Verbindlichkeiten	104.639,22	0,00
	24.116.118,95	26.011.755,91

B. Rückstellungen

Die Steuerrückstellungen betreffen die Körperschaftsteuer in Höhe von 348 T€ (davon aus dem Vorjahr 38 T€), den Solidaritätszuschlag in Höhe von 19 T€ (davon aus dem Vorjahr 2 T€) und die Gewerbesteuer in Höhe von 301 T€ (davon aus dem Vorjahr 33 T€). Die sonstigen Rückstellungen betreffen im Wesentlichen Rückstellungen für Stilllegung in Höhe von 234 T€ (Vorjahr 164 T€) sowie Rückstellungen für ausstehende Rechnungen gegenüber der EnBW Offshore Service GmbH aus dem Service- und Managementvertrag in Höhe von 24 T€ (Vorjahr 13 T€) und gegenüber der Erdgas Südwest GmbH aus der Abgrenzung Eigenverbrauch Strom und Netznutzung in Höhe von 3 T€ (Vorjahr 7 T€). Ebenfalls wurde eine Rückstellung für Pacht aufwendungen in Höhe von 295 T€ (Vorjahr 55 T€) gebildet. Die Rückstellungen berücksichtigen alle nach den Grundsätzen vernünftiger kaufmännischer Beurteilung erkennbaren Risiken und ungewissen Verpflichtungen.

Allgemeine Erläuterungen

Der verkürzte Jahresabschluss nach den Vorschriften für kleine Kapitalgesellschaften ohne Lagebericht kann auf der Internetseite des NEV im Mitgliederbereich eingesehen werden und wird im Bundesanzeiger veröffentlicht.



EnBW Windpark Buchholz III GmbH

Auf einen Blick

Der NEV ist zu 24,95 Prozent unmittelbar an der EnBW Windpark Buchholz III GmbH beteiligt.

Wesentliche Kennzahlen	2022	2021
zur Gewinn- und Verlustrechnung	T€	T€
Erträge und Erlöse	4.571	2.712
Abschreibungen	-1.461	-1.461
Jahresüberschuss	1.498	249
EBITDA	3.589	1.828
	31.12.2022	31.12.2021
zur Bilanz	T€	T€
Eigenkapital	19.016	20.518
Bilanzsumme	20.180	20.967
Anlagevermögen	17.189	18.618
Eigenkapitalquote	94,2%	97,9%

Die Gewinn- und Verlustrechnung	2022	2021
	€	€
1. Umsatzerlöse	4.488.047,81	2.544.159,42
2. Sonstige betriebliche Erträge	82.787,13	167.745,72
3. Materialaufwand	-344.502,16	-438.217,27
4. Abschreibungen	-1.460.548,00	-1.460.548,00
5. Sonstige betriebliche Aufwendungen	-637.537,72	-445.797,89
6. Ergebnis der gewöhnlichen Geschäftstätigkeit	2.128.247,06	367.341,98
7. Sonstige Zinsen und ähnliche Aufwendungen	-2.165,20	-1.536,01
8. Steuern vom Einkommen und vom Ertrag	-628.090,34	-116.527,12
9. Jahresüberschuss	1.497.991,52	249.278,85
10. Bilanzgewinn	1.497.991,52	249.278,85

Ausgewählte Erläuterungen zur Gewinn- und Verlustrechnung des Geschäftsjahres 2022

1. Umsatzerlöse

Bei den Umsatzerlösen handelt es sich um Erlöse aus Energielieferungen nach dem Gesetz für den Vorrang Erneuerbarer Energien (EEG).

2. Sonstige betriebliche Erträge

Die übrigen sonstigen Erträge beinhalten Erträge aus Ersatzleistungen für Einspeisemanagement durch den Netzbetreiber 48 T€ (Vorjahr 150 T€). Die periodenfremden Erträge beinhalten im Wesentlichen Erträge aus Ersatzleistungen aus 2021 für Einspeisemanagement durch den Netzbetreiber 33 T€ (Vorjahr 18 T€).

3. Materialaufwand

Die Aufwendungen für Roh-, Hilfs- und Betriebsstoffe beinhalten den Eigenverbrauch Strom vom Windpark in Höhe von 12 T€ (Vorjahr 21 T€). Die Aufwendungen für bezogene Leistungen beinhalten im Wesentlichen die vertraglich vereinbarte Vergütung an die EOS im Rahmen des Service- und Managementvertrages in Höhe von 263 T€ (Vorjahr 360 T€) sowie die Zuführung der Stilllegungsrückstellung in Höhe von 56 T€ (Vorjahr 46 T€). Im Materialaufwand sind periodenfremde Aufwendungen in Höhe von 5 T€ (Vorjahr 2 T€) enthalten.

5. Sonstige betriebliche Aufwendungen

Die sonstigen betrieblichen Aufwendungen umfassen Kompensationen wegen Abschattungsverlusten an den Windpark Buchholz I und II, Pacht aufwendungen, Versicherungen und die Erstellung und Prüfung des Jahresabschlusses.



EnBW Windpark Buchholz III GmbH

Die Bilanz	31.12.2022	31.12.2021
Aktiva	€	€
A. Anlagevermögen		
I. Sachanlagen	17.188.874,05	18.618.356,00
B. Umlaufvermögen		
I. Forderungen und sonstige Vermögensgegenstände	594.151,27	649.864,68
II. Guthaben bei Kreditinstituten	2.389.191,03	1.684.192,80
	2.983.342,30	2.334.057,48
C. Rechnungsabgrenzungsposten	7.351,20	14.702,40
	20.179.567,55	20.967.115,88

Ausgewählte Erläuterungen zur Bilanz zum Stichtag 31.12.2022

Aktiva

B.I. Forderungen und sonstige Vermögensgegenstände

Die Forderungen gegen verbundene Unternehmen betreffen Forderungen aus Erlösen der Direktvermarktung gegen die EnBW AG 475 T€ (Vorjahr 419 T€) sowie eine Forderung gegenüber der EOS im Rahmen des Service- und Managementvertrages in Höhe von 116 T€ (Vorjahr 3 T€).

Passiva

A. Eigenkapital

Das voll eingezahlte Stammkapital zum 31. Dezember 2022 beträgt 30 T€. Gesellschafter zum Bilanzstichtag sind die EnBW Wind Onshore I GmbH, Stuttgart (50,1%), die OEW Energie-Beteiligungs GmbH, Ravensburg (24,95%) und der Neckar-Energieverband (NEV), Esslingen am Neckar (24,95%). Das Eigenkapital reduzierte sich von 20.518 T€ auf 19.016 T€. Die Reduktion basiert einerseits auf der Ausschüttung aus der Kapitalrücklage in Höhe von 2.751 T€ sowie der Ausschüttung des Jahresüberschusses aus 2021 in Höhe von 249 T€ und der Einstellung des Jahresüberschusses aus 2022 in Höhe von 1.498 T€.

B. Rückstellungen

Die Steuerrückstellungen betreffen die Körperschaftsteuer 340 T€ (davon aus dem Vorjahr 43 T€), den Solidaritätszuschlag 19 T€ (davon aus dem Vorjahr 2 T€) und die Gewerbesteuer 297 T€ (davon aus dem Vorjahr 37 T€). Die sonstigen Rückstellungen betreffen im We-

	31.12.2022	31.12.2021
Passiva	€	€
A. Eigenkapital		
I. Stammkapital	30.000,00	30.000,00
II. Kapitalrücklage	17.487.701,50	20.238.422,65
III. Bilanzgewinn	1.497.991,52	249.278,85
	19.015.693,02	20.517.701,50
B. Rückstellungen	1.105.682,92	368.133,66
C. Verbindlichkeiten	58.191,61	81.280,72
	20.179.567,55	20.967.115,88

sentlichen Rückstellungen für Stilllegung in Höhe von 189 T€ (Vorjahr 131 T€) sowie Rückstellungen für ausstehende Rechnungen gegenüber der EnBW Onshore Portfolio GmbH, Stuttgart (EOP) aus der Abschattung Buchholz I und II in Höhe von 85 T€ (Vorjahr 61 T€), der EnBW Offshore Service GmbH, Klausdorf (EOS), aus dem Service- und Managementvertrag in Höhe von 49 T€ (Vorjahr 43 T€) und der Rückstellung für Pacht aufwendungen in Höhe von 126 T€ (Vorjahr 18 T€).

C. Verbindlichkeiten

Die Verbindlichkeiten betreffen Verbindlichkeiten gegen verbundene Unternehmen (2 T€; Vj. 2 T€), den Betriebsführungsvertrag mit der EnBW Offshore Service GmbH betreffend sowie sonstige Verbindlichkeiten, in denen die Erlösabschöpfung aus der Stromerzeugung gem. StromPBG in Höhe von 56 T€ enthalten ist.

Allgemeine Erläuterungen

Der Jahresabschluss - bestehend aus Bilanz und Gewinn- und Verlustrechnung - wurde für das Geschäftsjahr 2022 nach den Vorschriften für kleine Kapitalgesellschaften von der Ernst & Young GmbH Wirtschaftsprüfungsgesellschaft geprüft. Die Prüfung hat zu keinen Einwendungen geführt, ein uneingeschränkter Bestätigungsvermerk wurde erteilt.



Solarpark Speichersdorf Verwaltungsgesellschaft mbH, Esslingen

Auf einen Blick

Der NEV ist zu 60 Prozent unmittelbar an der Solarpark Speichersdorf Verwaltungsgesellschaft mbH beteiligt.

Wesentliche Kennzahlen	2022	2021
zur Gewinn- und Verlustrechnung	T€	T€
Erträge und Erlöse	3	4
Jahresüberschuss	1	1
EBITDA	1	1
	31.12.2022	31.12.2021
zur Bilanz	T€	T€
Eigenkapital	29	28
Bilanzsumme	32	31
Anlagevermögen	0	0
Eigenkapitalquote	92,1%	92,6%

Die Gewinn- und Verlustrechnung	2022	2021
	€	€
1. Sonstige betriebliche Erträge	3.255,92	3.536,71
2. Sonstige betriebliche Aufwendungen	-2.005,94	-2.286,65
3. Steuern vom Einkommen und vom Ertrag	-197,28	-197,28
4. Ergebnis nach Steuern	1.052,70	1.052,78
5. Jahresüberschuss	1.052,70	1.052,78

Ausgewählte Erläuterungen zur Gewinn- und Verlustrechnung des Geschäftsjahres 2022

1. Sonstige betriebliche Erträge

Bei den sonstigen betrieblichen Erträgen handelt es sich um den Auslagenersatz für die Geschäftsführertätigkeit und die Haftungsvergütung aus der Solarpark Speichersdorf GmbH & Co. KG.

2. Sonstige betriebliche Aufwendungen

Die sonstigen betrieblichen Aufwendungen enthalten im Wesentlichen Aufwendungen für die Jahresabschlussprüfung und -prüfung sowie für Beiträge und Gebühren.



Solarpark Speichersdorf Verwaltungsgesellschaft mbH, Esslingen

Die Bilanz		31.12.2022	31.12.2021
Aktiva		€	€
A.	Umlaufvermögen		
I.	Forderungen und sonstige Vermögensgegenstände	9.746,66	10.050,98
II.	Guthaben bei Kreditinstituten	22.162,61	20.540,45
		31.909,27	30.591,43
		31.909,27	30.591,43

Ausgewählte Erläuterungen zur Bilanz zum Stichtag 31.12.2022

Aktiva

A. Umlaufvermögen

Bei den Forderungen gegen verbundene Unternehmen handelt es sich um Auslagenersatz und Haftungsvergütung gegenüber der Solarpark Speichersdorf GmbH & Co. KG für das abgelaufene Geschäftsjahr und Vorjahre.

		31.12.2022	31.12.2021
Passiva		€	€
A.	Eigenkapital		
I.	Stammkapital	25.000,00	25.000,00
II.	Gewinnvortrag	3.342,87	2.290,09
III.	Jahresüberschuss	1.052,70	1.052,78
		29.395,57	28.342,87
B.	Rückstellungen	1.995,10	1.995,10
C.	Verbindlichkeiten	518,60	253,46
		31.909,27	30.591,43

Ausgewählte Erläuterungen zur Bilanz zum Stichtag 31.12.2022

Passiva

A. Eigenkapital

Das voll eingezahlte Stammkapital zum 31. Dezember 2022 beträgt 25 T€.

Allgemeine Erläuterungen

Anhang und Lagebericht werden veröffentlicht und können auf der Internetseite des NEV im Mitgliederbereich eingesehen werden. Der Jahresabschluss - bestehend aus Bilanz, Gewinn- und Verlustrechnung sowie Anhang - unter Einbeziehung der Buchführung und der Lagebericht für das Geschäftsjahr 2022 wurden von der Condit GmbH Wirtschaftsprüfungsgesellschaft geprüft. Die Prüfung hat zu keinen Einwendungen geführt, ein uneingeschränkter Bestätigungsvermerk wurde erteilt.



Solarpark Speichersdorf GmbH & Co. KG, Esslingen

Auf einen Blick

Der NEV ist zu 51 Prozent unmittelbar an der Solarpark Speichersdorf GmbH & Co. KG beteiligt.

Wesentliche Kennzahlen	2022	2021
zur Gewinn- und Verlustrechnung	T€	T€
Erträge und Erlöse	2.251	728
Abschreibungen	-385	-385
Jahresüberschuss	1.487	189
EBITDA	2.074	583
	31.12.2022	31.12.2021
zur Bilanz	T€	T€
Eigenkapital	6.752	7.452
Bilanzsumme	8.545	7.638
Anlagevermögen	6.673	7.058
Eigenkapitalquote	79,0%	97,6%

Die Gewinn- und Verlustrechnung	2022	2021
	€	€
1. Umsatzerlöse	2.251.281,16	725.726,53
2. Sonstige betriebliche Erträge	0,00	2.539,62
3. Materialaufwand	-80.983,87	-76.353,08
4. Abschreibungen	-385.000,00	-385.000,00
5. Sonstige betriebliche Aufwendungen	-96.625,50	-68.491,83
6. Steuern vom Einkommen und vom Ertrag	-201.867,00	-9.128,00
7. Ergebnis nach Steuern	1.486.804,79	189.293,24
8. Jahresüberschuss	1.486.804,79	189.293,24
9. Gutschrift/Belastung auf Verlustsonderkonto der Kommanditisten	-1.486.804,79	-95.059,75
10. Gutschrift auf Verbindlichkeitenkonto	0,00	-94.233,49
11. Bilanzgewinn	0,00	0,00

Ausgewählte Erläuterungen zur Gewinn- und Verlustrechnung des Geschäftsjahres 2022

1. Umsatzerlöse

Unter den Umsatzerlösen werden überwiegend Erlöse aus der Stromerzeugung (Einspeisevergütung und Marktprämie) ausgewiesen.

3. Abschreibung

Dieser Posten umfasst die planmäßigen Abschreibungen des Geschäftsjahres.

4. Sonstige betriebliche Aufwendungen

Die sonstigen betrieblichen Aufwendungen enthalten im Wesentlichen Aufwendungen für Pachten und Energiekosten in Höhe von 39 T€ (Vj 38 T€), Versicherungen und Beiträge 10 T€ (Vj. 10 T€), für Wartung und Reparaturen 0,00 T€ (Vj. 1 T€), Aufwendungen für Geschäftsbesorgung 8 T€ (Vj. 8 T€), Haftungsvergütung und Auslagenersatz für die Komplementärin 3 T€ (Vj. 3 T€), Abschluss- und Prüfungskosten 19 T€ (Vj. 7 T€), Gewinnabschöpfung (Verteilnetzbetreiber) 16 T€ (Vj. 0,00 €) sowie übrige 1 T€ (Vj. 1 T€).



Solarpark Speichersdorf GmbH & Co. KG, Esslingen

Die Bilanz	31.12.2022	31.12.2021
Aktiva	€	€
A. Anlagevermögen		
I. Sachanlagen	6.673.333,00	7.058.333,00
B. Umlaufvermögen		
I. Forderungen und sonstige Vermögensgegenstände	46.760,30	40.621,28
II. Flüssige Mittel	1.825.314,88	539.363,97
	1.872.075,18	579.985,25
	8.545.408,18	7.638.318,25

Ausgewählte Erläuterungen zur Bilanz zum Stichtag 31.12.2022

Aktiva

B.I. Forderungen und sonstige Vermögensgegenstände

Die sonstigen Vermögensgegenstände betreffen die Umsatzsteuerrückforderungen 2021 und 2022.

	31.12.2022	31.12.2021
Passiva	€	€
A. Eigenkapital		
I. Kapitalanteile Kommanditisten	6.752.000,00	7.452.000,00
B. Rückstellungen	252.015,00	49.648,00
C. Verbindlichkeiten	1.541.393,18	136.670,25
	8.545.408,18	7.638.318,25

Ausgewählte Erläuterungen zur Bilanz zum Stichtag 31.12.2022

Passiva

A. Eigenkapital

Die Komplementärin ist ohne Einlage an der Gesellschaft beteiligt. Die Kommanditisten sind mit festen Kapitalanteilen (2 T€; Vj. 2 T€) an der Gesellschaft beteiligt. Kommanditisten sind zum 31.12.2022 der Neckar-Energieverband (NEV), Esslingen am Neckar (51 %), die Gemeinde Flein (3 %), die Gemeinde Pleidelsheim (3 %), die Stadtwerke Kirchheim/Teck (3 %) und die Stadtwerke Esslingen am Neckar (40 %). Die Einlagen sind in voller Höhe einbezahlt.

B. Rückstellungen

Die Rückstellungen betreffen im Wesentlichen für ausstehende Lieferantenrechnungen (35 T€; Vj. 35 €) und Verpflichtungen aus Jahresabschlussprüfung (6 T€; Vj. 6 T€).

C. Verbindlichkeiten

Die Verbindlichkeiten gegen Gesellschafter betreffen den Auslagenersatz und die Haftungsvergütung für die geschäftsführende Komplementärin sowie die Verbindlichkeiten aus der Verwendung des Jahresüberschusses 2022. Die sonstigen Verbindlichkeiten betreffen Umsatzsteuernachforderungen in Höhe 16 T€ sowie übrige sonstige Verbindlichkeiten in Höhe von 16 T€.

Allgemeine Erläuterungen

Anhang und Lagebericht werden veröffentlicht und können auf der Internetseite des NEV im Mitgliederbereich eingesehen werden. Der Jahresabschluss - bestehend aus Bilanz, Gewinn- und Verlustrechnung sowie Anhang - unter Einbeziehung der Buchführung und der Lagebericht für das Geschäftsjahr 2022 wurden von der Condit GmbH Wirtschaftsprüfungsgesellschaft geprüft. Die Prüfung hat zu keinen Einwendungen geführt, ein uneingeschränkter Bestätigungsvermerk wurde erteilt.



Solarpark Bonnhof-West Verwaltungsgesellschaft mbH

Auf einen Blick

Der NEV ist zu 100 Prozent unmittelbar an der Solarpark Bonnhof-West Verwaltungsgesellschaft mbH beteiligt.

Wesentliche Kennzahlen	2022	2021
zur Gewinn- und Verlustrechnung	T€	T€
Erträge und Erlöse	4	4
Jahresüberschuss	0,4	0,4
EBITDA	0,5	0,5
	31.12.2022	31.12.2021
zur Bilanz	T€	T€
Eigenkapital	31	30
Bilanzsumme	37	35
Eigenkapitalquote	82,6%	86,2%

Die Gewinn- und Verlustrechnung	2022	2021
	€	€
1. Sonstige betriebliche Erträge	4.490,27	4.089,43
2. Sonstige betriebliche Aufwendungen	-3.990,27	-3.589,43
3. Zinsen und ähnliche Aufwendungen	-3,50	0,00
4. Steuern vom Einkommen und Ertrag	-78,07	-79,00
5. Ergebnis nach Steuern	418,43	421,00
6. Jahresüberschuss	418,43	421,00

Ausgewählte Erläuterungen zur Gewinn- und Verlustrechnung des Geschäftsjahres 2022

1. Sonstige betriebliche Erträge

Bei den sonstigen betrieblichen Erträgen handelt es sich um den Auslagenersatz und die Haftungsvergütung für die Geschäftsführertätigkeit.

2. Sonstige betriebliche Aufwendungen

Die sonstigen betrieblichen Aufwendungen enthalten im Wesentlichen Aufwendungen für die Jahresabschlussprüfung und -prüfung, Rechts- und Beratungskosten, Nebenkosten des Geldverkehrs sowie Beiträge.



Solarpark Bonnhof-West Verwaltungsgesellschaft mbH

Die Bilanz	31.12.2022	31.12.2021
Aktiva	€	€
A. Umlaufvermögen		
I. Forderungen und sonstige Vermögensgegenstände	37.231,57	35.066,96
II. Guthaben bei Kreditinstituten	44,28	179,05
	37.275,85	35.246,01
	37.275,85	35.246,01

Ausgewählte Erläuterungen zur Bilanz zum Stichtag 31.12.2022

Aktiva

A. Umlaufvermögen

Die Forderungen (37 T€; Vj. 35 T€) betreffen solche gegenüber verbundenen Unternehmen. Es handelt sich dabei um Auslagenersatz und Haftungsvergütung gegenüber der Solarpark Bonnhof-West GmbH & Co. KG aus mehreren Geschäftsjahren.

	31.12.2022	31.12.2021
Passiva	€	€
A. Eigenkapital		
I. Gezeichnetes Kapital	25.000,00	25.000,00
II. Gewinnvortrag	5.365,63	4.944,63
III. Jahresüberschuss	418,43	421,00
	30.784,06	30.365,63
B. Rückstellungen	3.935,00	3.735,00
C. Verbindlichkeiten	2.556,79	1.145,38
	37.275,85	35.246,01

Ausgewählte Erläuterungen zur Bilanz zum Stichtag 31.12.2022

Passiva

A. Eigenkapital

Das voll eingezahlte Stammkapital zum 31. Dezember 2021 beträgt 25 T€.

B. Rückstellungen

Diese Position umfasst Rückstellungen für Abschlusserstellung und -prüfung sowie Steuerrückstellungen.

Allgemeine Erläuterungen

Anhang und Lagebericht werden veröffentlicht und können auf der Internetseite des NEV im Mitgliederbereich eingesehen werden. Der Jahresabschluss - bestehend aus Bilanz, Gewinn- und Verlustrechnung sowie Anhang - unter Einbeziehung der Buchführung und der Lagebericht für das Geschäftsjahr 2022 wurden von der Condit GmbH Wirtschaftsprüfungsgesellschaft geprüft. Die Prüfung hat zu keinen Einwendungen geführt, ein uneingeschränkter Bestätigungsvermerk wurde erteilt.



Solarpark Bonnhof-West GmbH & Co. KG

Auf einen Blick

Der NEV ist zu 74 Prozent unmittelbar an der Solarpark Bonnhof-West GmbH & Co. KG beteiligt.

Wesentliche Kennzahlen	2022	2021
zur Gewinn- und Verlustrechnung	T€	T€
Erträge und Erlöse	259	258
Abschreibungen	-206	-206
Jahresfehlbetrag	-30	-28
EBITDA	176	178
	31.12.2022	31.12.2021
zur Bilanz	T€	T€
Eigenkapital	3.993	4.023
Bilanzsumme	4.048	4.103
Anlagevermögen	3.693	3.899
Eigenkapitalquote	98,6%	98,1%

Die Gewinn- und Verlustrechnung	2022	2021
	€	€
1. Umsatzerlöse	258.454,12	257.507,23
2. Sonstige betriebliche Erträge	1.000,00	0,00
3. Materialaufwand	-42.239,70	-5.682,05
4. Abschreibungen	-206.114,00	-206.114,00
5. Sonstige betriebliche Aufwendungen	-41.265,37	-73.555,64
6. Zinsen und ähnliche Aufwendungen	0,00	-112,11
7. Ergebnis nach Steuern	-30.164,95	-27.956,57
8. Jahresfehlbetrag	-30.164,95	-27.956,57
9. Belastung auf Kapitalkonten	30.164,95	27.956,57
10. Ergebnis nach Verwendungsberechnung/Bilanzgewinn	0,00	0,00

Ausgewählte Erläuterungen zur Gewinn- und Verlustrechnung des Geschäftsjahres 2022

1. Umsatzerlöse

Die Umsatzerlöse enthalten hauptsächlich Erlöse aus Stromlieferungen in Höhe von 250 T€ (Vj. 249 T€). Daneben liegen noch Gutschriften zu Herkunftsnachweisen mit 9 T€ (Vj. 9 T€) vor.

2. Sonstige betriebliche Erträge

Die Erträge basieren auf der Ausbuchung von Verbindlichkeiten aus früheren Jahren.

3. Materialaufwand

Der Materialaufwand beinhaltet Bezugskosten für Fremdstrom (5 T€; Vj. 6 T€) sowie Aufwendungen für die technische Betriebsführung und Wartung mit 38 T€ (Vj. 38 T€).

4. Abschreibung

Dieser Posten umfasst die planmäßigen Abschreibungen des Geschäftsjahres.

5. Sonstige betriebliche Aufwendungen

Die sonstigen betrieblichen Aufwendungen enthalten im Wesentlichen Abschlusserstellungs- und -prüfungskosten für zwei Jahre (10 T€; Vj. 10 T€), Grundstückspacht (17 T€; Vj. 17 €), Aufwendungen für Versicherungen, Beträge und Gebühren (9 T€; Vj. 4 T€), sowie Kostenersatz für die Solarpark Bonnhof-West Verwaltungsgesellschaft mbH (4 T€; Vj. 4 T€).



Solarpark Bonnhof-West GmbH & Co. KG

Die Bilanz	31.12.2022	31.12.2021
Aktiva	€	€
A. Anlagevermögen		
I. Sachanlagen	3.692.867,00	3.898.981,00
B. Umlaufvermögen		
I. Forderungen und sonstige Vermögensgegenstände	12.505,08	10.640,07
II. Flüssige Mittel	342.903,99	193.638,68
	355.409,07	204.278,75
	4.048.276,07	4.103.259,75

Ausgewählte Erläuterungen zur Bilanz zum Stichtag 31.12.2022

Aktiva

B.I. Forderungen und sonstige Vermögensgegenstände

Die sonstigen Vermögensgegenstände betreffen in voller Höhe Steuererstattungsansprüche.

	31.12.2022	31.12.2021
Passiva	€	€
A. Eigenkapital		
I. Kapitalanteile der Kommanditisten	3.993.163,52	4.023.328,47
II. Bilanzgewinn	0,00	0,00
	3.993.163,52	4.023.328,47
B. Rückstellungen	17.100,00	12.600,00
C. Verbindlichkeiten	38.012,55	67.331,28
	4.048.276,07	4.103.259,75

Ausgewählte Erläuterungen zur Bilanz zum Stichtag 31.12.2022

Passiva

A. Eigenkapital

Die Komplementärin ist ohne Einlage an der Gesellschaft beteiligt. Die Kommanditisten sind mit festen Kapitalanteilen beteiligt, die sich wie folgt gliedern:

- Neckar-Energieverband mit Sitz in Esslingen	740,00 €	(74 %)
- Stadt Bad Wimpfen	100,00 €	(10 %)
- Gemeinde Weissach	100,00 €	(10 %)
- Bürgerstiftung Neckarwestheim	60,00 €	(6 %)

Das Haftkapital beträgt 1 T€ (Vj. 1 T€).

B. Rückstellungen

Die Rückstellungen betreffen Verpflichtungen für die Abschlusserstellung- und -prüfung.

Allgemeine Erläuterungen

Anhang und Lagebericht werden veröffentlicht und können auf der Internetseite des NEV im Mitgliederbereich eingesehen werden. Der Jahresabschluss - bestehend aus Bilanz, Gewinn- und Verlustrechnung sowie Anhang - unter Einbeziehung der Buchführung und der Lagebericht für das Geschäftsjahr 2022 wurden von der Condit GmbH Wirtschaftsprüfungsgesellschaft geprüft. Die Prüfung hat zu keinen Einwendungen geführt, ein uneingeschränkter Bestätigungsvermerk wurde erteilt.



JETZT GEHT'S AN DIE LAGE- BERICHTE

NEV Beteiligungsgesellschaft mbH

Unternehmensgegenstand

Gegenstand des Unternehmens ist das Halten und Verwalten von Beteiligungen an Energieversorgungsunternehmen zum Zwecke der Vertretung der kommunalen Interessen der Mitglieder des alleinigen Gesellschafters Neckar-Energieverband (NEV), Esslingen am Neckar, im Hinblick auf eine sichere, preisgünstige, verbraucherfreundliche, effiziente und umweltfreundliche Versorgung der Allgemeinheit mit Elektrizität.

Wirtschaftliche Lage

Die Gesellschaft verwaltet hauptsächlich Aktien der Süwag Energie AG und der EnBW Energie Baden-Württemberg AG. Dieser Aktienbestand hat sich im Jahr 2022 nicht verändert. Die Gesellschaft hält außerdem Wertpapiere (nationale und internationale Renten- und Geldmarktpapiere sowie Aktien, die maximal 30% des Portfolios ausmachen dürfen) im Wert von rd. 524 T€.

Geschäftsverlauf

Im Geschäftsjahr 2022 wurde ein Jahresergebnis in Höhe von rd. 1.054 T€ erzielt. Dieses wird, dem Ergebnisabführungsvertrag mit dem Neckar-Energieverband gemäß, an diesen abgeführt.

Lage des Unternehmens

Vermögenslage

Die Eigenkapitalquote liegt zum Bilanzstichtag mit 83,8 % auf einem sehr hohen Niveau.

Ertragslage

Die Eigenkapitalrendite beträgt 3,64 %, die Erträge aus Beteiligungen würden einer solchen, bezogen auf das Eigenkapital zum Bilanzstichtag 31.12.2022, von 4,10 % entsprechen.

Finanzlage

Im Geschäftsjahr 2022 hat sich der Finanzmittelbestand, resultierend aus dem Mittelzufluss aus der laufenden Geschäftstätigkeit, um 881 T€ von rd. 74 T€ zum 31.12.2021 auf rd. 955 T€ zum 31.12.2022 erhöht. Der



Cashflow aus der laufenden Geschäftstätigkeit beträgt dabei 860 T€, der aus der Investitionstätigkeit 21 T€.

Prognosebericht

Die Gesellschaft unterhält keinen eigenen Geschäftsbetrieb, so dass die Ertragslage, vor der Ergebnisabführung, in den Folgejahren unverändert nahezu ausschließlich von den Dividenden der Beteiligungsgesellschaften abhängen wird. Für das Geschäftsjahr 2023 wird mit einem Ergebnis vor Ergebnisabführung in Höhe von rd. 940 T€ gerechnet.

Risikobericht

Bestandsgefährdende Risiken sind derzeit nicht erkennbar. Risiken im weitesten Sinne ergeben sich ausschließlich aus Wertveränderungen der Beteiligungen an den beiden besagten Energieversorgungsunternehmen, sowie von den aus den Beteiligungen resultierenden Dividenden.

Ausblick

Wegen des Ergebnisabführungsvertrages mit dem Neckar-Energieverband (vormals: Neckar-Elektrizitätsverband) (NEV), Esslingen am Neckar, wird das Jahresergebnis zukünftig ausgeglichen sein.

Esslingen, den 08. Mai 2023

Mario Dürr
Geschäftsführer
NEV Beteiligungsgesellschaft mbH

Neckar Netze Bündelgesellschaft Verwaltungsgesellschaft mbH



Allgemeines & Unternehmensgegenstand

Die Verpflichtung zur Erstellung eines Lageberichtes ergibt sich aus dem Gesellschaftsvertrag. Gegenstand des Unternehmens ist die Führung der Geschäfte sowie die persönliche Haftung für die Verbindlichkeiten der Neckar Netze Bündelgesellschaft A GmbH & Co. KG und der Neckar Netze Bündelgesellschaft T GmbH & Co. KG.

Gesamtwirtschaftliche Lage

Die Gesellschaft ist aus ihrer Komplementärstellung bei den oben genannten Gesellschaften indirekt im Wesentlichen von der Entwicklung des Erfolges aus der Verpachtung des Stromverteilernetzes der Neckar Netze GmbH & Co. KG abhängig.

Geschäftsverlauf

Das Ergebnis vor Ertragsteuern beträgt, wie im Lagebericht des Vorjahres prognostiziert, rd. 2,5 T€. Die Erträge enthalten den Aufwandsersatz und die Haftungsprämie von der Neckar Netze Bündelgesellschaft A GmbH & Co. KG und der Neckar Netze Bündelgesellschaft T GmbH & Co. KG.

Lage des Unternehmens

Vermögenslage

Die Eigenkapitalquote liegt zum Stichtag mit unverändert 90,2 % auf einem sehr hohen Niveau.

Ertragslage

Die Eigenkapitalrendite beträgt 4,4 % (Vorjahr 4,6 %).

Finanzlage

Im Geschäftsjahr ergab sich ein Mittelzufluss aus der laufenden Geschäftstätigkeit in Höhe von rd. 11 T€, so dass sich der Finanzmittelbestand von rd. 33 T€ auf rd. 44 T€ erhöht hat.

Gesamtaussage

Durch die Weiterbelastung der Aufwendungen für die Geschäftsführertätigkeiten an die Neckar Netze Bündelgesellschaft A GmbH & Co. KG und die Neckar Netze Bündelgesellschaft T GmbH & Co. KG ist die Ertragslage insgesamt stabil.

Entwicklung, Ausblick, Prognosebericht

Die Gesellschaft unterhält keinen eigenen Geschäftsbetrieb, so dass die Ertragslage in den Folgejahren vorwiegend von der Verzinsung des Haftkapitals abhängen wird. Für die Jahre 2023 und 2024 wird mit einem Ergebnis in Höhe von weiterhin jeweils rd. 2,5 T€ vor Ertragsteuern, das heißt je Komplementärstellung 5 % bezogen auf das Haftkapital, gerechnet.

Risikobericht

Bestandsgefährdende Risiken sind derzeit nicht erkennbar. Risiken ergeben sich ausschließlich aus der Komplementärstellung bei der Neckar Netze Bündelgesellschaft A GmbH & Co. KG und der Neckar Netze Bündelgesellschaft T GmbH & Co. KG.

Esslingen am Neckar, den 30. März 2023

Mario Dürr

Geschäftsführer

Neckar Netze Bündelgesellschaft Verwaltungsgesellschaft mbH

NEV Erneuerbare Energien GmbH



Finanzlage

Zum Jahresende besteht ein Guthaben bei Kreditinstituten von rd. 116 T€ (Vj. rd. 87 T€). Die Verbindlichkeiten gegenüber Kreditinstituten haben sich durch Tilgung (410 T€) von rd. 5.227 auf rd. 4.814 T€ verringert.

Gesamtaussage

Da die Beteiligungserträge an der Onshore Bündelgesellschaft 2 GmbH, Karlsruhe, höher waren als die Zinsen, die zur Finanzierung zu entrichten sind, ist für das Geschäftsjahr 2022 erneut ein Jahresüberschuss (209 T€, Vj. 260 T€) auszuweisen.

Entwicklung, Ausblick, Prognosebericht

Die Gesellschaft unterhält keinen eigenen Geschäftsbetrieb, so dass die Ertragslage in den Folgejahren weiterhin von den ihr zustehenden Beteiligungserträgen abhängig sein wird. Für die Jahre 2023 und 2024 wird mit Beteiligungserträgen in Höhe von 277 T€ und 981 T€ gerechnet. Neben den Beteiligungserträgen werden Kapitalrückführungen (Auszahlungen aus den Kapitalrücklagen) für die Jahre 2023 und 2024 i. H. v. 1.314 T€ und 1.030 T€ erwartet.

Risikobericht

Bestandsgefährdende Risiken sind derzeit nicht erkennbar. Risiken ergeben sich im Wesentlichen aus deutlich geringeren als den geplanten oder gar fehlenden Beteiligungserträgen und/oder Kapitalrückführungen.

Esslingen am Neckar, den 09. Februar 2023

Mario Dürr

Geschäftsführer

NEV Erneuerbare Energien GmbH

Unternehmensgegenstand

Gegenstand des Unternehmens ist die Beteiligung an Unternehmen, die Anlagen zur Erzeugung erneuerbarer Energien halten und betreiben.

Wirtschaftliche Lage

Die Gesellschaft wird wegen ihrer unmittelbaren Beteiligung an der Onshore Bündelgesellschaft 2 GmbH, Karlsruhe, und die damit verbundene mittelbare Beteiligung an dieser EnBW Onshore Portfolio GmbH, Stuttgart, von deren künftigen Erfolg geprägt sein.

Geschäftsverlauf

Die Gesellschaft konnte im Geschäftsjahr 2022, wie schon in den Vorjahren, Beteiligungserträge (359 T€, Vj. 423 T€) ausweisen. Trotz der im Geschäftsjahr geringeren Zinsaufwendungen und der unverändert geringen Verwaltungskosten, wird im Geschäftsjahr ein geringerer Jahresüberschuss i. H. v. 209 T€ (Vorjahr 260 T€) ausgewiesen.

Lage des Unternehmens

Vermögenslage

Die Eigenkapitalquote liegt zum Stichtag bei 36,5 % (Vj. 41,6 %).

Ertragslage

Die Eigenkapitalrendite ist weiterhin positiv (+ 6,9 %).

Solarpark Kenzingen GmbH

Grundlagen des Unternehmens

Die Gesellschaft wurde durch notarielle Beurkundung des Gesellschaftsvertrags am 29. April 2014 zunächst als EnBW Omega Vierundsechzigste Verwaltungsgesellschaft GmbH errichtet. Gesellschafterin war die EnBW Energie Baden-Württemberg AG (EnBW AG).

Die Gesellschafterversammlung am 14. November 2016 hat die Neufassung des Gesellschaftervertrages beschlossen. Die Gesellschaft firmiert seither als Solarpark Kenzingen GmbH. Gesellschafterin war zu diesem Zeitpunkt die EnBW Solar GmbH. Der ursprüngliche Zweck wurde ebenfalls geändert. Zweck des Unternehmens ist nunmehr die Errichtung und das Betreiben von Solaranlagen sowie die Vermarktung von Energie aus diesen Anlagen. Die Geschäftsführer der Gesellschaft sind zum 31.12.2022 Mario Dürr und Thorsten Koch.

Die aktuellen Beteiligungen sind in der folgenden Tabelle dargestellt:

Firma und Sitz der Gesellschafter	Gesellschaftsanteile
Neckar-Energieverband (NEV), Esslingen	65 %
Gemeinde Weissach	16,6 %
EnBW Solar GmbH, Stuttgart	10 %
Kenzingen Regenerativ GmbH & Co KG, Ebringen	5 %
Stadt Ostfildern	3,4 %

Die Gesellschafter sind entsprechend dem Anteil ihrer jeweiligen Stammeinlage am Kapital, Vermögen, Gewinn und Verlust der Gesellschaft beteiligt.

Gesetzliche Rahmenbedingungen

Der Ausbau der erneuerbaren Energien ist eine zentrale Säule der Energiewende. Sie soll unsere Stromversorgung klima- und umweltverträglicher und uns unabhängiger von knapper werdenden, fossilen Brennstoffen machen. Gleichzeitig soll sie bezahlbar und verlässlich bleiben.

Grundlage für die erneuerbaren Energien Zubauten in den Technologien Onshore, Offshore und PV stellt ak-



tuell das EEG 2021 dar, das am 17. Dezember 2020 im Bundestag beschlossen wurde. Dieses Gesetz gilt für alle neuen Anlagen in den Segmenten Onshore und PV, die ab dem 01.01.2021 in Betrieb genommen werden. Für Wind Offshore wurden spezifische Regelungen um Wind-auf-See-Gesetz getroffen.

Folgende wesentlichen Adaptionen und Ergänzungen wurden im Kalenderjahr 2022 beschlossen, um Ausbaugeschwindigkeit und Ausbausicherheit zu erhöhen:

- „Osterpaket“ bzw. „Gesetz zu Sofortmaßnahmen für den beschleunigten Ausbau der erneuerbaren Energien und weiteren Maßnahmen im Stromsektor“ (u.a. EEG 2023)
- Zweites Gesetz zur Änderung des Windenergie-auf-See-Gesetzes und weiterer Vorschriften

Marktumfeld

Stromproduktion aus Erneuerbaren Energien in 2022: Erneuerbare Energien werden in 2022 ca. 46% des Bruttoinlandsstromverbrauchs in Deutschland decken. Bis Jahresende 2022 wird – über alle erneuerbaren Technologien - eine Stromproduktion von bis zu 256 Mrd. kWh aus Erneuerbaren prognostiziert, davon 103 Mrd. kWh aus Wind Onshore, 61 Mrd. kWh aus Photovoltaik (über alle PV-Größenklassen) und 25 Mrd. kWh aus Wind Offshore.

Ausschreibungen

In Kalenderjahr 2022 wurden - gemäß EEG 2021 – Ausschreibungen für alle Erneuerbare Energien-Tech-

nologien (mit Ausnahme Wasserkraft) vorgenommen. Die Zuschläge für 2022 wurden von der Bundesnetzagentur veröffentlicht.

Ertragslage

Die Gesellschaft hat im Geschäftsjahr ein positives Ergebnis nach Steuern in Höhe von 185,9 T€ erzielt. Ursächlich hierfür waren insbesondere die Umsatzerlöse aus der Stromerzeugung in Höhe von 493,6 T€ für die im Geschäftsjahr erzeugte, vergütungsfähige Energiemenge von 3.099 MWh.

Des Weiteren wurde das Jahresergebnis durch Abschreibungen der Sachanlagen (150,6 T€), Materialaufwand (43,2 T€) und sonstige betriebliche Aufwendungen (42,1 T€) geprägt.

Vermögenslage

Die Bilanzsumme in Höhe von 2.585,3 T€ war auf der Aktivseite maßgeblich durch die im Sachanlagevermögen enthaltenen technischen Anlagen und Maschinen in Höhe von 2.026,3 T€ geprägt.

Die Passivseite wird im Wesentlichen durch das Eigenkapital bestimmt. Dieses setzt sich aus den Positionen Stammkapital (25 T€), Kapitalrücklage (2.118,5 T€) und dem Jahresüberschuss in Höhe von 185,9 T€ zusammen.

Finanzlage

Die Gesellschaft finanziert sich im Berichtsjahr im Wesentlichen durch die Verkaufserlöse im Rahmen der Direktvermarktung.

Gesamtbeurteilung der wirtschaftlichen Verhältnisse

Der Geschäftsverlauf und das Jahresergebnis wurden aufgrund der steigenden Strompreise übertroffen. Die Vermögens-, Finanz-, und Ertragslage der Gesellschaft ist geordnet.

Risikobericht

Der Schwerpunkt der internen Risiken liegt bei den technischen Anlagen. Betriebsstörungen bzw. ungeplante Nichtverfügbarkeiten dieser Anlagen können die

Ertragslage der Gesellschaft negativ beeinflussen. Gezielte Maßnahmen im Hinblick auf ein hohes Sicherheitsniveau, risikoorientierte Instandhaltung sowie systematische Schulungen und Qualifizierungen von Mitarbeitern werden durch die technische Betriebsführung ergriffen, um diesen Risiken gegenzusteuern. Allgemein besteht das Risiko von Ertragsschwankungen aufgrund der natürlich gegebenen Sonneneinstrahlungsverhältnisse.

Bestandsgefährdende Risiken oder Risiken mit wesentlichen Auswirkungen auf die Ertrags-, Finanz- oder Vermögenslage bestehen derzeit nicht.

Prognosebericht

Aus einer installierten Leistung von ca. 2,6 MW ist eine Stromerzeugungsmenge in Höhe von rd. 3,0 GWh zu erwarten. Dies hat bei einer gesetzlich vorgegebenen Einspeisevergütung in Höhe von 8,49 ct/kWh einen jährlichen Umsatz in Höhe von ca. 250 T€ zur Folge. Das Strompreisbremsengesetz (StromPBG), das am 16. Dezember 2022 verabschiedet wurde, sieht u.a. für Strom aus erneuerbaren Energien für den Zeitraum vom 1. Dezember 2022 bis zum 30. Juni 2023 eine Erlösabschöpfung bei hohen Strommarktpreisen oberhalb der Einspeisevergütung vor, was jedoch keine Auswirkung auf den verabschiedeten Wirtschaftsplan der Gesellschaft haben wird. Insgesamt erwartet die Gesellschaft für das Geschäftsjahr 2023 ein positives Ergebnis vor Steuern in Höhe von ca. 36,7 T€.

Esslingen, 13. April 2023

Thorsten Koch und Mario Dürr
Geschäftsführer
Solarpark Kenzingen GmbH

Solarpark Speichersdorf Verwaltungsgesellschaft mbH



Unternehmensgegenstand

Gegenstand des Unternehmens ist die Übernahme der Komplementärfunktion in der Solarpark Speichersdorf GmbH & Co. KG.

Gesamtwirtschaftliche Lage

Die Gesellschaft ist aus ihrer Komplementärstellung bei der Solarpark Speichersdorf GmbH & Co. KG indirekt von der Entwicklung der Stromerzeugung und der Strombörsenpreise abhängig.

Geschäftsverlauf

Im Geschäftsjahr 2022 konnte ein Jahresüberschuss von 1.052,70 € erwirtschaftet werden. Die Erträge enthalten im Wesentlichen den Aufwendersatz und die Haftungsprämie von der Solarpark Speichersdorf GmbH & Co. KG. Die Aufwendungen betreffen hauptsächlich Prüfungskosten.

Lage des Unternehmens

Vermögenslage

Die Eigenkapitalquote beträgt 92,1 % (Vj. 92,6 %).

Ertragslage

Die Eigenkapitalrendite beträgt 3,6 % (Vj. 3,7 %).

Finanzlage

Die Gesellschaft finanziert sich aus dem Aufwen-

dungersatz und der Haftungsprämie von der Solarpark Speichersdorf GmbH & Co. KG. Der Finanzmittelbestand hat sich geringfügig von T€ 21 auf T€ 22 erhöht.

Prognosebericht

Die Gesellschaft unterhält keinen eigenen Geschäftsbetrieb, sodass die Ertragslage im Folgejahr wiederum von Aufwendersatz und Haftungsprämie abhängig sein wird. Für die Jahre 2023 und 2024 rechnen wir mit Ergebnissen in Höhe des Geschäfts- und des Vorjahres.

Risikobericht

Bestandsgefährdende Risiken sind derzeit nicht erkennbar. Risiken ergeben sich ausschließlich aus der Komplementärstellung bei der Solarpark Speichersdorf GmbH & Co. KG.

Esslingen am Neckar, den 20. März 2023

Mario Dürr und Marco Petzold

Geschäftsführer

Solarpark Speichersdorf Verwaltungsgesellschaft mbH

Solarpark Speichersdorf GmbH & Co. KG



Unternehmensgegenstand

Gegenstand des Unternehmens ist im Rahmen der Erfüllung des öffentlichen Zwecks die Errichtung und das Betreiben von Solarenergieanlagen, die Vermarktung von Energie aus diesen Solarenergieanlagen sowie die Gewährung von Beteiligungsmöglichkeiten.

Marktumfeld

Die Stromproduktion aus Erneuerbaren Energien deckt laut dem Bundesverband der Energie- und Wasserwirtschaft im Jahr 2022 rund 47% des Bruttostromverbrauchs in Deutschland. Der Anteil der Erneuerbaren liegt damit 2022 höher als im Vorjahr (42%). Zu diesem Anstieg trugen wesentlich die im Gesamtjahr hohe Zahl der Sonnenscheinstunden und die starke Windstromerzeugung im Januar und Februar 2022 bei. Zudem ging der Stromverbrauch infolge der konjunkturellen Abschwächung zurück, was einen Anstieg des Anteils der Erneuerbaren Energien am Stromverbrauch bewirkte. Für das Jahr 2022 wird eine Stromproduktion aus Erneuerbaren Energien von rund 256 Mrd. kWh (Vj. rd. 237 Mrd. kWh) prognostiziert, davon rund 99 Mrd. kWh aus Wind Onshore, rund 62 Mrd. kWh aus Photovoltaik (über alle PV-Größenklassen) und rund 25 Mrd. kWh aus Wind Offshore.

Geschäftsverlauf

Das Jahr 2022 war das zweite vollständige Produktionsjahr des Solarparks. Insbesondere die gestiegenen Börsenstrompreise haben über die Direktvermarktung trotz Strompreisbremsengesetz zu einem signifikanten Ergebnisanstieg geführt. Die Stromerzeugung lag 2022 bei 10.089 MWh (Vj. 9.616 MWh).

Lage des Unternehmens

Die Bilanzsumme zum Stichtag 31.12.2022 in Höhe von 8.545 T€ (Vj. 7.638 T€) ist auf der Aktivseite maßgeblich durch die im Sachanlagevermögen enthaltenen technischen Anlagen und Maschinen in Höhe von 6.673 T€ (Vj. 7.058 T€) geprägt. Die Passivseite wird im Wesentlichen durch das Eigenkapital in Höhe von 6.752 T€ (Vj. 7.452 T€) bestimmt.

Ertragslage

Die Gesellschaft hat das Geschäftsjahr mit einem Ergebnis in Höhe von 1.487 T€ (Vorjahr 189 T€) abgeschlossen. Ursächlich hierfür waren insbesondere die stark gestiegenen Umsatzerlöse aus der Stromeinspeisung in Höhe von 2.251 T€ (Vorjahr 726 T€) in Folge der deutlich höheren Vergütung aus der Direktvermarktung. Die Gewinnabschöpfung im Dezember 2022 beträgt rund 16 T€. Das Jahresergebnis wurde durch Abschreibungen der Sachanlagen (385 T€, Vorjahr 385 T€), sonstige betriebliche Aufwendungen (97 T€, Vorjahr 68 T€) und Materialaufwand (81 T€, Vorjahr 76 T€) geprägt.

Finanzlage

Die Gesellschaft finanziert sich im Wesentlichen durch die monatlichen EEG-Einspeisevergütungen des Netzbetreibers und durch die Direktvermarktung.

Prognosebericht

Aus einer installierten Leistung von rund 9,2 MW ist →

eine Stromerzeugungsmenge von jährlich ca. 10,2 GWh zu erwarten. Dies hat bei den zugrundeliegenden EEG-Vergütungen in Höhe von 4,5 ct/kWh und 7,0 ct/kWh einen jährlichen Umsatz in Höhe von rund 534 T€ zur Folge. Insgesamt erwartet die Gesellschaft für die Geschäftsjahre 2023 und 2024 ein positives Ergebnis vor Steuern in Höhe von jeweils ca. 7 T€. Sollten die derzeit hohen Börsenstrompreise weiterhin anhalten, würde dadurch das Ergebnis vor Steuern positiv beeinflusst werden. Negativ wirkt sich die Gewinnabschöpfung aus, so dass sich das Ergebnis wieder auf dem geplanten Niveau einpendeln wird.

Risikobericht

Der Schwerpunkt der internen Risiken liegt bei den technischen Anlagen. Betriebsstörungen der Photovoltaikanlagen und insbesondere der Wechselrichter können die Ertragslage der Gesellschaft negativ beeinflussen. Gezielte Maßnahmen im Hinblick auf ein hohes Sicherheitsniveau, fortlaufende Überwachung sowie Wartung und Instandhaltung werden durch die technische Betriebsführung ergriffen, um diesen Risiken gegenzusteuern.

Aufgrund der natürlich gegebenen Sonneneinstrahlung besteht das Risiko von Ertragsschwankungen. Chancen bestehen vor allem in höheren Börsenstrompreisen, die über der EEG-Vergütung liegen und von denen der Solarpark mittels Direktvermarktung partizipieren kann. Bestandsgefährdende Risiken oder Risiken mit wesentlichen Auswirkungen auf die Ertrags-, Finanz- oder Vermögenslage bestehen derzeit nicht.

Esslingen am Neckar, März 2023

Mario Dürr und Marco Petzold
Geschäftsführer
Solarpark Speichersdorf GmbH & Co. KG

Solarpark Bonnhof-West Verwaltungsgesellschaft mbH



Unternehmensgegenstand

Gegenstand des Unternehmens ist die Übernahme der Komplementärfunktion in der Solarpark Bonnhof-West GmbH & Co. KG.

Gesamtwirtschaftliche Lage

Die Gesellschaft ist aus ihrer Komplementärstellung bei der Solarpark Bonnhof-West GmbH & Co. KG indirekt von der Entwicklung der Stromerzeugung und der im Stromabnahmevertrag garantierten Vergütung abhängig.

Geschäftsverlauf

Im Geschäftsjahr 2022 konnte ein Jahresüberschuss von 418,43 € erwirtschaftet werden. Die Erträge enthalten im Wesentlichen den Aufwendungsersatz und die Haftungsprämie von der Solarpark Bonnhof-West GmbH & Co. KG. Die Aufwendungen betreffen hauptsächlich Steuerberatungs- und Prüfungskosten sowie Versicherungen und Gebühren.

Lage des Unternehmens

Vermögenslage

Die Eigenkapitalquote beträgt zum Stichtag 31.12.2022 rd. 82,6 % (Vorjahresstichtag 86,2 %).

Ertragslage

Die Eigenkapitalrendite (nach Steuern) beträgt, bezo-

gen auf das gesamte Eigenkapital zum Ende des Geschäftsjahres, unverändert 1,4 %.

Finanzlage

Die Gesellschaft finanziert sich aus dem Aufwendungsersatz und der Haftungsprämie von der Solarpark Bonnhof-West GmbH & Co. KG.

Prognosebericht

Die Gesellschaft unterhält keinen eigenen Geschäftsbetrieb, sodass die Ertragslage im Folgejahr wiederum vom Ersatz ihrer Aufwendungen abhängen wird. Für die Jahre 2023 und 2024 rechnen wir mit Ergebnissen in vergleichbarer Höhe wie im Geschäftsjahr.

Risikobericht

Bestandsgefährdende Risiken sind derzeit nicht erkennbar. Risiken ergeben sich ausschließlich aus der Komplementärstellung bei der Solarpark Bonnhof-West GmbH & Co. KG.

Esslingen am Neckar, den 22. Februar 2023

Mario Dürr
Geschäftsführer
Solarpark Bonnhof-West Verwaltungsgesellschaft mbH

Impressum

Herausgeber

Neckar-Energieverband
Mettinger Straße 123
73728 Esslingen
Telefon: 0711.23725-11
Telefax: 0711.23725-99
www.nev-bw.de

Redaktion

Mario Dürr, Jonathan Mayer
www.nev-bw.de
Gestaltung
Barbara Bijok
Druck
Offizin Scheufele, Stuttgart

Fotonachweise

Claudia Fy (S. 3, 115)
NEV (S. 113, 116, 118, 119, 120, 121)
AdobeStock: ©focus finder (S.114)



Solarpark Bonnhof-West GmbH & Co. KG



Unternehmensgegenstand

Zweck des Unternehmens ist das Betreiben von Solaranlagen sowie die Vermarktung von Energie aus diesen Anlagen. Zum Bilanzstichtag halten der Neckar-Energieverband (NEV), Esslingen, 74 %, die Stadt Bad Wimpfen 10 %, die Gemeinde Weissach 10 % sowie die Bürgerstiftung Neckarwestheim 6 % der Gesellschaftsanteile.

Rahmenbedingungen

Die wirtschaftliche Basis des Solarparks Bonnhof-West stellt ein PPA-Vertrag über eine Dauer von 16 Jahren mit der RWE Supply & Trading GmbH dar. Die technische Betriebsführung wird durch die Belectric GmbH übernommen.

Ertrags-, Vermögens- und Finanzlage

Ertragslage

Die Gesellschaft hat im Geschäftsjahr 2022 ein Ergebnis nach Steuern von -30 T€ erzielt. Ursächlich hierfür waren vor allem die aus Abschaltungen resultierenden Mindererlöse in signifikantem Umfang. Es ist davon auszugehen, dass Erstattungen im Geschäftsjahr 2023 erfolgen sollen.

Vermögenslage

Die Bilanzsumme zum 31.12.2022 in Höhe von 4.048 T€ war auf der Aktivseite maßgeblich durch die im Sachanlagevermögen enthaltenen technischen Anlagen und

Maschinen in Höhe von 3.693 T€ sowie durch Guthaben bei Kreditinstituten über 343 T€ geprägt. Die Passivseite wird im Wesentlichen durch das Eigenkapital bestimmt.

Finanzlage

Die Gesellschaft finanziert sich im Wesentlichen durch die monatlichen Einspeisevergütungen nach dem PPA. Gesamtbeurteilung der wirtschaftlichen Verhältnisse insgesamt entsprachen der Geschäftsverlauf und das Jahresergebnis nicht den Erwartungen, siehe Ertragslage. Die Vermögens-, Finanz-, und Ertragslage der Gesellschaft ist trotzdem als geordnet zu bezeichnen.

Risikobericht

Der Schwerpunkt der Risiken liegt bei den technischen Anlagen. Betriebsstörungen bzw. ungeplante Nicht-Verfügbarkeiten dieser Anlagen können die Ertragslage der Gesellschaft negativ beeinflussen. Allgemein besteht das Risiko von Ertragsschwankungen aufgrund der Sonneneinstrahlungsverhältnisse und von Leistungsreduzierungen durch den Netzbetreiber. Bestandsgefährdende Risiken oder Risiken mit wesentlichen Auswirkungen auf die Ertrags-, Finanz- oder Vermögenslage bestehen derzeit nicht.

Prognosebericht

Aus einer installierten Leistung von ca. 5,83 MW ist eine Stromerzeugungsmenge in Höhe von rd. 6,650 GWh nach IBB-Ertragsgutachten vom 19.02.2020 zu erwarten. Dies hat einen jährlichen Umsatz von ca. 290 T€ zur Folge. Insgesamt erwartet die Gesellschaft für das Geschäftsjahr 2023 planmäßig ein Ergebnis vor Steuern in Höhe von -3 T€.

Esslingen, den 7. März 2023

Mario Dürr
Geschäftsführer
Solarpark Bonnhof-West GmbH & Co. KG

Ausschüttungen des NEV 2011-2022

Ab dem Jahresabschluss 2011 wird jeweils die Hälfte des bereinigten Jahresergebnisses an die Verbandsmitglieder ausgeschüttet. Die Ausschüttungen finden immer im Folgejahr statt.

Ausschüttungen des NEV an seine Mitgliedskommunen (nach Steuern)



2015 erfolgte keine Ausschüttung aufgrund eines handelsrechtlichen Jahresverlusts.
* 2022 vorbehaltlich der Gremienzustimmung.





Neckar-Energieverband
Mettinger Straße 123
73728 Esslingen
Telefon: 0711.23725-11
Telefax: 0711.23725-99
www.nev-bw.de